



AT PARTNER



AMCC
Fenêtres | Portes

COLLECTION DE FENÊTRES
PORTES-FENÊTRES ET COULISSANTS
PVC / MULTI-MATÉRIAUX / ALU / BOIS

www.amcc-fenêtres.fr



Les fenêtres de vos envies
sur-mesure

La réponse innovante aux besoins d'aujourd'hui et de demain.

Le changement des menuiseries contribue à l'amélioration de la performance énergétique des bâtiments. Mais comment choisir les bonnes menuiseries pour son habitation ? Voici quelques pistes pour vous guider. Réaliser des économies, améliorer le confort acoustique, augmenter la résistance à l'effraction... sont vos priorités qui détermineront le choix de vos futures fenêtres et baies vitrées.



VOUS AVEZ UN PROJET ? NOUS VOUS ACCOMPAGNONS.

Concevoir un projet avec nous, c'est d'abord se demander ce que vous souhaitez et non se restreindre à ce qui est possible. Ainsi, grâce à la multiplicité de nos gammes, toutes vos envies sont réalisables !

4

GUIDE DE CHOIX

Isolation
Résistance à l'effraction
Écologie
Comparatif de gammes

10

GAMMES PVC

Fenêtres
Portes-fenêtres

18

GAMMES MULTI-MATÉRIEAUX

Fenêtres
Portes-fenêtres

24

GAMMES ALU

Fenêtres
Portes-fenêtres
Coulissants

38

GAMMES BOIS

Fenêtres
Portes-fenêtres

En fonction de vos besoins, nous vous proposons la solution la mieux adaptée

« Des solutions adaptées à tous vos projets en neuf comme en rénovation, que ce soit pour un logement individuel ou collectif. »

 **AMÉLIORER MON CONFORT**

 **FAIRE DES ÉCONOMIES D'ÉNERGIE**

 **PLUS DE LUMINOSITÉ**

 **PLUS DE PROTECTION**

 **MOINS DE NUISANCES SONORES**

 **MODERNISER MA MAISON**

44

GAMMES EXCLUSIVES

Fenêtres
Portes-fenêtres
Coulissants

60

VOLETS ROULANTS

Coffres pour volets
roulants

66

GUIDE DÉCO

Types de formes
Ouvertures
Coloris & tons bois
Vitrages déco
Petits bois
Options

74

GUIDE TECHNIQUE

Certifications
Normes & labels
Pose en neuf
Pose en rénovation

78

SOCIÉTÉ

Entreprise
Services

SOMMAIRE

GUIDE DE CHOIX

Bien choisir ses menuiseries

Que ce soit en PVC, en aluminium, en multi-matériaux ou en bois, il est indispensable de connaître les performances de la menuiserie en termes d'isolation phonique, thermique et de résistance à l'effraction. Une menuiserie doit garantir votre confort d'été en limitant le recours aux systèmes de rafraîchissement et en hiver, maximiser les apports énergétiques et lumineux gratuits du soleil. Dans le cadre du BBC, la performance de la menuiserie face aux conditions climatiques et notamment l'étanchéité à l'air, sont primordiales.

Retrouvez tout au long du catalogue les pictogrammes suivants



Isolation
face aux
conditions
climatiques



Isolation
thermique



Isolation
phonique



Résistance
à
l'effraction



QUALITÉ & GARANTIE DE LA FABRICATION FRANÇAISE

Toutes nos menuiseries PVC et aluminium (hors menuiseries bois) **sont fabriquées en France** (Châteauroux, La Bresse, Millau) et sont certifiées par les différents labels français en vigueur. L'utilisation et la fabrication dans les règles de l'art de produits de haute qualité, garantissent une durée de vie maximale de nos fenêtres.

UNE DÉMARCHÉ CITOYENNE : en achetant des produits français, vous contribuez à soutenir les entreprises qui innovent tous les jours pour vous offrir des produits performants.

& RESPONSABLE : en vous procurant des produits certifiés NF CSTBat en France, vous vous assurez d'une qualité finale d'un produit répondant aux exigences, souvent particulières, du marché français. Contrairement à de nombreux autres pays fournisseurs, vous bénéficiez de certifications et d'une garantie décennale du fabricant.



ISOLATION FACE AUX CONDITIONS CLIMATIQUES



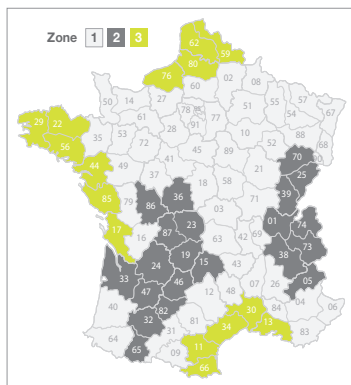
Selon le lieu d'habitation, les performances attendues peuvent varier. Les instructions ci-dessous vous aident à déterminer quelle est la performance de la fenêtre nécessaire à votre situation.

DÉMARCHES À SUIVRE

1 DÉTERMINEZ VOTRE ZONE D'HABITATION Trois zones ont été sélectionnées en France, selon la force des vents (voir carte).

2 IDENTIFIEZ LA SITUATION DE VOTRE HABITATION Intérieur des grands centres urbains, petites et moyennes villes, périphérie des grands centres urbains, zones industrielles, zones forestières, rase campagne, bord de mer ou lac.


3 DÉFINIR L'ALTITUDE DE LA MENUISERIE En fonction de la position de votre fenêtre ou de votre porte-fenêtre par rapport au sol, votre choix sera différent. Il existe cinq fourchettes de hauteur : de 0 à 6 m, 6 à 18 m, 18 à 28 m, 28 à 50 m et 50 à 100 mètres du sol.



4 DÉTERMINEZ LA RÉSISTANCE IDÉALE DE VOS MENUISERIES Le classement AEV permet de mesurer la résistance des fenêtres aux conditions climatiques. **La performance AEV** indique l'étanchéité d'une menuiserie à l'air (A), à l'eau (E) et au vent (V). Pour chaque critère sont définies plusieurs classes de performances : A*1 à A*4, E*1 à E*9, V*1 à V*4. Le chiffre le plus élevé traduit le meilleur niveau d'étanchéité.


+ LE SAVIEZ-VOUS ? Une menuiserie A*4 est 3 fois plus étanche à l'air qu'une menuiserie A*3.

NOTRE SOLUTION La gamme PVC A80 équipée d'un **double joint** sur ouvrant et dormant et d'un **profilé ouvrant moussé indéformable**, constitue le meilleur bouclier pour une **étanchéité à l'air optimale**. Compatible à 100 % aux tests d'infiltrométrie, cette gamme permet d'atteindre une **performance à l'air A*4, s'inscrivant dans la démarche BBC**.



ÉNERGIE SOLAIRE

Aussi, bénéficiez de l'énergie gratuite du soleil ! Le facteur solaire (S_w) traduit la capacité à transmettre la chaleur solaire extérieure. Grâce à la conception de nos menuiseries, à la finesse des profilés et au clair de vitrage optimisé, vous bénéficiez d'un apport solaire (S_w de 38 à 45%) et d'une lumière naturelle.




ISOLATION THERMIQUE

En optimisant les performances thermiques de votre habitation, vous multipliez les économies d'énergie toute l'année en réduisant vos frais de chauffage et de climatisation. Vous contribuez ainsi directement à la préservation de l'environnement en limitant les émissions de CO_2 .

Pour choisir une menuiserie performante thermiquement, vous devez vous référer au coefficient U_w du produit. La transmission thermique, représentée par le U_w , mesure la déperdition thermique de la fenêtre.

+ LE SAVIEZ-VOUS ? Plus le coefficient U_w de la menuiserie est bas, plus la fenêtre est isolante.

NOTRE SOLUTION Découvrez nos gammes PVC, aluminium et bois à hautes performances thermiques avec une étanchéité à l'air exceptionnelle : U_w de 0,78* en PVC à 1,0 en aluminium.



ISOLATION PHONIQUE

Un intérieur préservé des nuisances sonores est un paramètre essentiel du confort d'une habitation. Il est donc indispensable de choisir des menuiseries capables d'agir comme des barrières contre le bruit.

L'indicateur d'affaiblissement acoustique R_w représente la capacité de la fenêtre à bloquer tout type de nuisance sonore. Un coefficient élevé garantit une isolation phonique optimale. Par exemple, 70 dB correspond au trafic d'une quatre voies, d'un train à 25 m et d'un avion à 100 m.



LE SAVIEZ-VOUS ? 3 décibels en moins diminue la perception du bruit de moitié.

NOTRE SOLUTION 4 niveaux de confort acoustique* :

AC 1 : 28 à 32 dB (R_w + Ctr mesuré)

AC 2 : 33 à 35 dB (R_w + Ctr mesuré)

AC 3 : 36 à 39 dB (R_w + Ctr mesuré)

AC 4 : 40 et + dB (R_w + Ctr mesuré)



RÉSISTANCE À L'EFFRACTION

SÉCURITÉ DES MENUISERIES

Les menuiseries jouent un rôle essentiel dans la sécurité d'une habitation. Des vitrages spéciaux et des accessoires spécifiques permettent de renforcer la robustesse de vos menuiseries en fonction de vos exigences spécifiques de sécurité.



LE SAVIEZ-VOUS ? 3 minutes, c'est le délai moyen après lequel le cambrioleur abandonne sa tentative d'effraction.

NOS SOLUTIONS

- › Vitrage feuilleté, galets champignons, paumelles inarrachables, gâches fourchettes, poignée sécurisée, points de condamnation supplémentaires,...
- › Position d'aération «ouvrant-ventilant» de sécurité (Option possible sur la gamme A80 Excellence).

VOLETS ROULANTS

Un volet fermé est un frein aux tentatives d'effraction. Il rajoute en effet une barrière supplémentaire pour accéder à la fenêtre. Nous vous proposons 3 types de blocs-baies pour répondre à toutes les exigences.



* les valeurs d'affaiblissement phonique sont celles de menuiseries croisées 2 vantaux sans ventilation, ni coffre, ni volet roulant intégré.

Un choix écologique

Être écologique ne se décrète pas, c'est un état d'esprit. En faisant le choix du PVC sans plomb et de matériaux sans risque potentiel lors des phases de recyclage, nous répondons aux exigences actuelles. Nous portons un regard différent sur les menuiseries, découvrez-le au travers de nos gammes.

PRODUITS COMPATIBLES BBC

Le BBC* et la RE 2020** impliquent une nouvelle approche du bâtiment dans sa globalité. Nos produits prennent en compte les performances thermiques, la perméabilité à l'air et l'apport solaire. Notre objectif est de vous offrir le produit avec le bon matériau et au meilleur rapport qualité-prix, avec la performance énergétique optimum (Uw et Sw) en totale adéquation avec notre démarche 100% durable.



RECYCLAGE

Nous avons fait une priorité de la valorisation de nos produits et déchets. Respectueuse de l'environnement, l'entreprise s'engage à recycler ou à réutiliser ses déchets de production :

- › Les chutes de PVC sont triées par teintes puis broyées en pastilles. Le blanc sera réintégré dans le processus d'extrusion des profilés, les couleurs ou les mélanges seront transformés en produits annexes (gouttières...).
- › Le verre est repris par nos fournisseurs qui vont le broyer pour le réintégrer sous forme de calcin dans leur propre production.
- › Le film polyéthylène d'emballage est recyclé puis réintégré dans la production de sacs poubelle.
- › Les papiers et cartons sont repris par l'industrie papetière.
- › Les chutes de ferraille sont triées puis suivent le cours classique du fer recyclé.
- › Tous les éléments servant au bon maintien de nos menuiseries durant le transport sont recyclables ou biodégradables.







ENGAGEMENT ÉCORESPONSABLE

De la conception à la fin de vie de nos menuiseries, nous nous engageons à réduire notre empreinte carbone. Au travers de diverses actions, cet objectif d'écoresponsabilité s'applique du choix de nos matières premières jusqu'au recyclage de nos menuiseries en fin de vie. Notre partenaire PAPREC a été sélectionné avec soin afin de leur confier le recyclage des menuiseries en fin de vie par exemple.



Découvrez nos gammes &

Classement de 1 à 4 pour les pictos (4 étant le meilleur)

	PVC			MULTI-MATÉRIAUX
	FENÊTRES ET PORTES-FENÊTRES			FENÊTRES ET PORTES-FENÊTRES
NOM DU PRODUIT	A70	EVOLINE	A80	ALYA
LIGNE	CLASSIQUE	ÉLÉGANCE	EXCELLENCE	EXCELLENCE
COUPE				
TYPOLOGIE DE PRODUITS	Fenêtre et porte-fenêtre à frappe	Fenêtre et porte-fenêtre à frappe	Fenêtre, porte-fenêtre et coulissant à frappe	Fenêtre et porte-fenêtre à frappe
SPÉCIFICITÉS	Classique au bon rapport qualité/prix	Design et finesse des lignes	Haute performance thermique	Alliance du PVC et de l'Aluminium
PERFORMANCE THERMIQUE	Uw 1,4 W/m².K avec bord alu de série Uw 1,3 W/m².K avec option bord chaud	Uw 1,3 W/m².K avec bord chaud de série	Uw 1,2 W/m².K avec bord chaud de série	Uw 1,2 W/m².K avec bord chaud de série
				
APPORTS SOLAIRES	Sw de 42% en blanc	Sw de 41% en blanc	Sw de 42% en blanc	Sw de 44% en blanc
				
ISOLATION PHONIQUE	Ratr de 30 à 40 dB	Ratr jusqu'à 42 dB	Ratr de 30 à 40 dB	Ratr de 29 à 40 dB**
				
ÉTANCHÉITÉ À L'AIR	A*4 E*7A V*A2	A*4 E*7A V*A2 ou A*4 E*8A V*A3 suivant dimensions	A*4 E*8A V*A3 ou A*4 E*7A V*A2 suivant dimensions	A*4 E*8A V*A3 ou A*4 E*7A V*A2 suivant dimensions
				
SÉCURITÉ				
COLORIS	Teinté masse : blanc, beige et gris	Blanc - Dékoline 1 ou 2 faces - Dékospectral 1 ou 2 faces	Blanc - Dékoline 1 face et 2 faces	Blanc (RAL 9010) - Dékoline - Dékolak
VITRAGES STANDARDS	4/20/4 FE+GA Ug 1,1 intercalaire bord alu	4/20/4 FE+GA Ug 1,1 intercalaire bord chaud	4/20/4 FE+GA Ug 1,1 intercalaire bord chaud	4/20/4 FE+GA Ug 1,1 intercalaire bord chaud
ÉPAISSEUR PROFILS	Ouvrant : 70 mm Dormant : 70 mm	Ouvrant : 70 mm Dormant : 70 mm	Ouvrant avec poignée centrée Ouvrant : 80 mm moussé Dormant : 70 mm	Ouvrant : 80 mm moussé Dormant capoté : 70 mm
PRIX				
ESTHÉTISME ET DESIGN				

leurs performances

ALUMINIUM				BOIS	
FENÊTRES ET PORTES-FENÊTRES		COULISSANTS		FENÊTRES ET PORTES-FENÊTRES ET COULISSANT	
F78	F78	C70	C70	B67	B80
ÉLÉGANCE	EXCELLENCE	ÉLÉGANCE	EXCELLENCE	ÉLÉGANCE	EXCELLENCE
					
Fenêtre et porte-fenêtre à frappe	Fenêtre et porte-fenêtre à frappe	Porte-fenêtre Coulissant et galandage	Porte-fenêtre Coulissant et galandage	Fenêtre, porte-fenêtre et coulissant à frappe	Fenêtre, porte-fenêtre et coulissant à frappe
Haute performance thermique	Isolation thermique et phonique	Bon rapport qualité/prix	Performance thermique	Classique et contemporaine	Performance thermique
Uw 1,5 à 1,6 W/m².K avec bord chaud de série	Uw 0,91 à 1,4 W/m².K avec bord chaud de série	Uw 1,7 W/m².K avec bord alu de série	Uw 1,4 W/m².K avec bord chaud de série	Uw 1,3 W/m².K (bois issu d'une gestion forestière durable)	Uw ≤ 1,0 W/m².K (bois issu d'une gestion forestière durable)
					
Sw de 48 % 	Sw de 48 % 	Sw de 42 % 	Sw de 45 % 	Sw de 41 % 	Sw de 41 % 
Ratr de 28 à 41 dB (F78OV) 	Ratr de 28 à 41 dB (F78OV) 	Ratr jusqu'à 36 dB 	Ratr jusqu'à 37 dB 	Ratr de 28 à 36 dB 	Ratr de 28 à 38 dB 
A*4-E*7A-V*A2 	A*4-E*7A-V*A2 	A*3-E*6B-V*A2 	A*4-E*6B-V*A2 	A*4-E*9A-V*C4 	A*4-E*9A-V*C4 
					
Dékolak	Dékolak	Dékolak	Dékolak	Lasure claire, foncé ou blanc RAL 7016 en standard + RAL	Lasure claire, foncé ou blanc RAL 7016 en standard + RAL
4/20/4FE + GA Ug 1,1 intercalaire bord chaud	4/20/4FE + GA Ug 1,1 intercalaire bord chaud	4/20/4FE + GA Ug 1,1 intercalaire bord alu	4/20/4FE + GA Ug 1,1 intercalaire bord chaud	4/16/4FE + GA Ug 1,1 intercalaire bord alu	4FE/14/4/14/4FE GA Ug 0,6 intercalaire bord chaud
Ouvrant : 78 mm Dormant : 70 mm	Ouvrant : 78 mm Dormant : 70 mm	Dormant : 70 mm	Dormant : 70 mm	Ouvrant : 67 mm Dormant : 67 mm	Ouvrant : 80 mm Dormant : 80 mm
					
					

Très apprécié, le PVC apporte un confort optimal au quotidien : pas d'entretien, excellente tenue dans le temps, totalement recyclable, très bonne isolation thermique... à budget calculé.

CONFORT

Composé d'éléments naturels disponibles en abondance, le PVC consomme très peu d'énergie pour sa transformation. Totalement et aisément recyclable, il offre d'excellentes performances thermiques qui favorisent à l'usage des économies d'énergie. Au quotidien le PVC ne demande pas d'entretien particulier. Les fenêtres se nettoient simplement avec une éponge et du savon. De plus, il connaît une bonne résistance à la chaleur, aux intempéries et aux rayures.

LUMIÈRE

Grâce à la finesse des profilés, nos menuiseries ont une surface vitrée plus grande, ce qui laisse entrer plus de lumière dans votre intérieur.

TENDANCE

Nous proposons pour nos gammes PVC, une palette de couleurs qui vous permettra de personnaliser votre intérieur.

Le + déco

OSEZ LES NOUVELLES NUANCES DESIGN !

Nous vous proposons une fenêtre PVC aux couleurs de l'aluminium. C'est possible avec la gamme A80 Excellence et ses finitions Dekoline aux couleurs tendances.



GAMMES PVC

« Isolation exceptionnelle, robustesse à l'épreuve du temps, esthétique et grande facilité d'entretien, le PVC est une référence de qualité. Nous proposons des solutions pour tous vos projets, en neuf comme en rénovation. »

NOS GAMMES

FENÊTRES & PORTES-FENÊTRES



A70
CLASSIQUE



EVOLINE
ÉLÉGANCE



A80
EXCELLENCE

A70

CLASSIQUE FENÊTRE INTEMPORELLE

Découvrez la gamme qui propose le bon rapport qualité / prix. Conçue pour répondre à toutes vos attentes en matière de confort et d'économie, la fenêtre A70 Classique s'adapte à tous les types de pose, rénovation comme neuf, et aux exigences des différents styles d'habitat.



BON RAPPORT QUALITÉ/PRIX

Fabriquée avec des profilés multi-chambres dans les ouvrants et dans les dormant, la gamme A70 Classique offre une isolation performante et une bonne rigidité grâce à son renforcement acier (suivant abaques).

FINESSE DES LIGNES

La finesse des lignes et les joints coextrudés blancs optimisent l'esthétique des fenêtres et augmentent le clair de vitrage.

FENÊTRE ET PORTE-FENÊTRE À FRAPPE

- › Joints coextrudés se fondant dans la masse
- › Renfort en acier galvanisé selon les normes en vigueur (dimensions et classement AEV)
- › Profilé ouvrant multi-chambres à haut pouvoir isolant
- › Profilé en matière PVC recyclé (démarche écologique)
- › Double vitrage thermique renforcé 4/20/4 FE + GA à intercalaire aluminium de série



A*4 E*7A V*A2

Uw 1,4 W/m².K de série

Uw 1,3 W/m².K avec option bord chaud



Dormant de 70 mm

- › idéal pour une pose en réno-neuf



Pareclose à pente

- › esthétique des lignes



Ferrage métallique › fiabilité et confort (haute résistance à l'effraction)



Fenêtre et porte-fenêtre à frappe A70 - classement de 1 à 4

Esthétisme et design	Sécurité	Performance thermique	Prix

POUR EN SAVOIR PLUS, CONSULTEZ LE GUIDE DÉCO ET LE GUIDE TECHNIQUE EN FIN DE CATALOGUE.

⁽¹⁾ Information sur le niveau de substances volatiles dans l'air intérieur, présentant un risque de toxicité par inhalation, sur une échelle de classe allant de A+ (très faibles émissions) à C (fortes émissions).

EVOLINE

ÉLÉGANCE

CONFORT THERMIQUE

Évoline Éléance se distingue par ses possibilités de personnalisation ainsi que par ses performances thermiques optimales et ses équipements de sécurité qui rendront votre intérieur confortable.



ESTHÉTIQUE PERSONNALISABLE

Fabriquée avec des profilés multi-chambres composés à 40% de matière recyclée, Evoline Éléance présente l'avantage d'être déclinée en 3 design différents. De série, son battement et sa pareclose à pente appoteront des lignes modernes et épurées adaptées à tous les styles architecturaux. En option, un design mouluré donnant un style classique, ou arrondi apportant une douceur visuelle vous permettront de personnaliser votre habitation au maximum.

HAUTES PERFORMANCES

Conçue pour recevoir des vitrages jusqu'à 44 mm d'épaisseur, la gamme Evoline Éléance peut être équipée de triples vitrages mais elle permet également d'associer des doubles vitrages à verres épais (feuilletés sécurité, verres acoustiques...) à une haute performance thermique.

FENÊTRE ET PORTE-FENÊTRE À FRAPPE

- › Gamme fabriquée avec 40% de matière recyclée
 - › Double joint permettant une étanchéité parfaite
 - › Double vitrage 4/20/4 FE + GA à intercalaire bord chaud de série
 - › 3 packs de personnalisation selon vos goûts :
Soft (de série), Tradi ou Round (en option)
 - › Poignée centrée de série
- En options :
- › Levier en feuillure toute hauteur
 - › Oscillo-battant

BASE



Blanc proche
RAL 9010

DÉKOline



Gris basalte
proche
RAL 7012
Plaxé 1 ou
2 faces



Gris anthracite
grainé proche
RAL 7016
Plaxé 1 ou
2 faces



Gris quartz
proche
RAL 7039
Plaxé 1 ou
2 faces



Gris métallisé
proche
RAL 7001
Plaxé 1 ou
2 faces



Noir graphite
proche
RAL 9011
Plaxé 1 ou
2 faces



Acajou
Plaxé 1 face



Chêne
irlandais
Plaxé 1 ou
2 faces



Chêne doré
Plaxé 1 ou
2 faces

DÉKO spectral



FOCUS POIGNÉE



Poignée
centrée
de série

A*4 E*7A V*A2 ou **A*4 E*8A V*A3**

suivant
dimensions

Uw 1,3 W/m².K de série



Pack Soft (de série)

- › Lignes modernes et épurées



Pack Tradi (option)

- › Lignes moulurées et élégantes



Pack Round (option)

- › Lignes arrondies et douces



Fenêtre et porte-fenêtre à frappe EVOLINE - classement de 1 à 4

Esthétique et design	Sécurité	Performance thermique	Prix
♥♥♥	🔒🔒🔒	🌡️🌡️🌡️	€

POUR EN SAVOIR PLUS, CONSULTEZ LE GUIDE DÉCO ET LE GUIDE TECHNIQUE EN FIN DE CATALOGUE.

⁽¹⁾ Information sur le niveau de substances volatiles dans l'air intérieur, présentant un risque de toxicité par inhalation, sur une échelle de classe allant de A+ (très faibles émissions) à C (fortes émissions).



A80

excellence

NOUVELLE GÉNÉRATION

La fenêtre innovante la plus adaptée au BBC ! Avec un U_w de $1,2 \text{ W/m}^2\cdot\text{K}$ avec double vitrage et jusqu'à $0,86$ en triple vitrage, la gamme A80 Excellence présente une isolation thermique optimale. De plus, sa perméabilité à l'air A*4 lui permet de répondre à la RE 2020 et aux démarches BBC.



RENFORCEMENTS NOVATEURS

Le cœur du profil d'ouvrant blanc ou de couleur est « moussé ». Cette mousse, isolante et recyclable, est coextrudée. Elle renforce ainsi les performances thermiques mécaniques de l'ouvrant et tout en assurant une isolation thermique optimum.

Pour les menuiseries avec finition Dékoline, en complément du moussage, sont ajoutés des joncs en fibre de verre placés à des positions stratégiques dans chaque profilé ouvrant et dormant. Là aussi l'utilisation des renforts acier est fortement diminuée, voir totalement supprimée. Les menuiseries de couleur présentent ainsi des performances identiques aux menuiseries blanches. L'utilisation de joints d'étanchéité « nouvelle génération » constitue le meilleur bouclier pour assurer l'étanchéité à l'air des châssis.

COLORIS TENDANCES

La gamme A80 Excellence est dotée de coloris tendances répondant à tous les styles d'habitations. Nos différents tons gris, noir, chênes ou encore noyer satisferont vos envies décoratives.

FENÊTRE, PORTE-FENÊTRE ET COULISSANT À FRAPPE

- › Mousse isolante coextrudée en blanc
- › Ajout de joncs en fibre de verre dans les profilés couleurs
- › Double joint d'étanchéité sur ouvrant et dormant
- › Ferrage métallique systématique
- › Poignée Secustik® centrée de série
- › Double vitrage thermique renforcé 4/20/4 FE + GA à intercalaire bord chaud de série

En options :

- › Ouvrant semi-affleurant avec système d'aération sécurisée non visible de l'extérieur
- › Levier en feuillure toute hauteur
- › Poignée et ferrages symétriques noirs



BASE



DÉKOline



Gris basalte proche RAL 7012 Plaxé 1 ou 2 faces
 Gris anthracite grainé proche RAL 7016 Plaxé 1 ou 2 faces
 Gris quartz proche RAL 7039 Plaxé 1 ou 2 faces
 Gris fenêtre proche RAL 7040 Plaxé 1 ou 2 faces



Noir mat proche RAL 9005 Plaxé 1 ou 2 faces
 Chêne irlandais Plaxé 1 ou 2 faces
 Chêne doré Plaxé 1 ou 2 faces
 Noyer Plaxé 2 faces

A*4 E*8A V*A3 ou **A*4 E*7A V*A2** suivant dimensions

Uw 1,2 W/m².K de série




FOCUS POIGNÉE

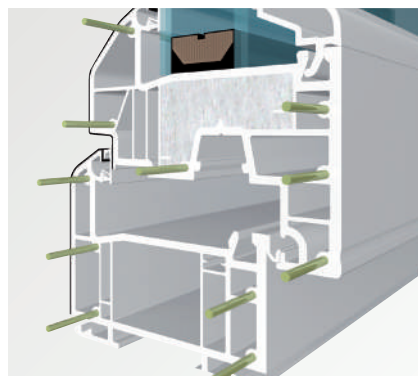


Poignée Secustik® centrée de série

- › esthétique soignée et confort de manipulation



Joncs en fibre de verre › étanchéité optimale et pas de déformation



Système ouvrant ventilant sécurisé

- › ventilation sans risque d'effraction grâce aux galets champignon (option)



Fenêtre, porte-fenêtre et couissant à frappe A80 - classement de 1 à 4

Esthétisme et design	Sécurité	Performance thermique	Prix
♥♥♥♥	🔒🔒🔒🔒	🌡️🌡️🌡️🌡️	€

POUR EN SAVOIR PLUS, CONSULTEZ LE GUIDE DÉCO ET LE GUIDE TECHNIQUE EN FIN DE CATALOGUE.

⁽¹⁾ Information sur le niveau de substances volatiles dans l'air intérieur, présentant un risque de toxicité par inhalation, sur une échelle de classe allant de A+ (très faibles émissions) à C (fortes émissions).

DESIGN DE L'ALU

Avec ses profilés épurés, la gamme Alya optimise le clair de jour en profitant de 25 % de luminosité en plus* et profite ainsi des apports solaires naturels.

COLLAGE DU VITRAGE

Résultat d'un procédé industriel innovant, la gamme Alya a été conçue pour offrir une grande durabilité à la fenêtre, en toute sécurité. Le secret de sa fabrication réside dans un collage du vitrage dernière génération.

INDEFORMABLE DANS LE TEMPS

L'association du collage du vitrage et du profilé moussé confère une grande résistance et une étanchéité optimale de la menuiserie. Cette technique novatrice supprime toute déformation de l'ouvrant et tout réglage ultérieur.

Le + déco

À l'extérieur, le laquage Dékolak aluminium disponible dans un large choix de coloris, en finition lisse ou granité, confère à la menuiserie une excellente résistance aux rayures et aux chocs.

À l'intérieur, du blanc ou des finitions Dékoline PVC disponibles pour toujours plus de choix de finitions.

*Par rapport à une menuiserie standard PVC



GAMME MULTI-MATÉRIAUX

« Associant des qualités d'isolation thermique optimale, une étanchéité à l'air renforcée et un style unique, les gammes Alya Excellence et Alya Nature permettent à toutes les réalisations architecturales de conjuguer, à moindre coût, l'élégance esthétique et colorée de l'aluminium aux performances du PVC. »

NOTRE GAMME

FENÊTRES & PORTES-FENÊTRES



ALYA
EXCELLENCE



ALYA NATURE
EXCELLENCE



ALYA

EXCELLENCE

FENÊTRE ALUMINIUM AU CŒUR PVC !

Associant une isolation thermique optimale, une étanchéité à l'air renforcée et un style unique, Alya Excellence permet à toutes les réalisations architecturales de conjuguer, à moindre coût, l'esthétique et les couleurs de l'aluminium aux performances du PVC.

A*4 E*8A V*A3 ou A*4 E*7A V*A2 suivant dimensions

Uw 1,2 W/m².K de série



Vidéo de présentation disponible en ligne



POIGNÉE CENTRÉE EN OPTION

Battement central de 68 mm
 > **LE MONTANT CENTRAL LE PLUS FIN DU MARCHÉ**, pour un maximum de luminosité. 15% de lumière en plus !



Levier en feuillure toute hauteur
 > Verrouillage de haute qualité sur le second vantail



Trois joints d'étanchéité de série
 > étanchéité optimale

Fenêtre et porte-fenêtre à frappe Alya - classement de 1 à 4

Esthétique et design	Sécurité	Performance thermique	Prix
♥♥♥♥♥	🔒🔒🔒🔒	🌡️🌡️🌡️🌡️	€

POUR EN SAVOIR PLUS, CONSULTEZ LE GUIDE DÉCO ET LE GUIDE TECHNIQUE EN FIN DE CATALOGUE.

* Disponible sur demande de dérogation. ⁽¹⁾ Information sur le niveau de substances volatiles dans l'air intérieur, présentant un risque de toxicité par inhalation, sur une échelle de classe allant de A+ (très faibles émissions) à C (fortes émissions).

L'ESTHÉTIQUE EXTÉRIEURE

Pour s'adapter aux exigences esthétiques d'une habitation ou pour choisir un style plus original, Alya Excellence est 100% personnalisable.

A l'extérieur, le laquage Dékolak aluminium disponible dans un large choix de coloris, en finition lisse ou granité, confère à la menuiserie une excellente résistance aux rayures et aux chocs.



ALLIANT À LA PERFECTION LES ATOUTS DE L'ALUMINIUM ET DU PVC, LA FENÊTRE ALYA EXCELLENCE ASSOCIE :


- un dormant PVC de 70 mm de la gamme A80 revêtu d'un capotage aluminium qui offre une esthétique moderne et des performances thermiques exceptionnelles,
- un ouvrant caché en PVC de 80 mm dont le cœur du profilé est moussé et co-extrudé recyclé.

Le secret de sa performance réside dans un procédé industriel innovant associant le collage du vitrage dans l'ouvrant et le moussage du profilé ouvrant. Cela lui confère une grande résistance, une étanchéité optimale et supprime toute déformation dans le temps.



DÉKOLAK PRÉFÉRENTIELLES

Extérieur Granité mat



Sablé



AUTRE



Autres RAL

TON BOIS



Chêne doré

FENÊTRE ET PORTE-FENÊTRE À FRAPPE



- › Dormant avec capotage aluminium
- › Ouvrant caché PVC moussé associé au collage du vitrage dernière technologie
- › Double vitrage thermique renforcé 4/20/4 FE + GA à intercalaire bord chaud de série
- › Levier en feuillure toute hauteur
- › Ferrage symétrique pour une sécurité optimale
- › Poignée centrée en option
- › Grand choix de finitions à l'extérieur
- › Poignée et ferrages symétriques noirs en option



L'ESTHÉTIQUE INTÉRIEURE

La fenêtre Alya Excellence offre de nouvelles possibilités de personnalisation. En version PVC plaxé, un choix multiple de coloris ou finitions permettent de répondre à tous les styles d'habitation et vos envies déco. Une exclusivité sur le marché de la menuiserie mixte PVC/ ALU !

INTÉRIEUR PVC PLAXÉ

Choisissez le coloris intérieur qui vous ressemble !

En blanc, tout simplement pour une ambiance épurée, ou parmi l'une de nos finitions **PVC plaxé**, pour apporter une touche de **modernité et de couleur** à votre intérieur !

BASE

Intérieur



Blanc proche RAL 9010

DÉKOline

Intérieur



Gris basalte proche RAL 7012
Plaxé 1 face



Gris anthracite grainé proche RAL 7016
Plaxé 1 face



Gris quartz proche RAL 7039
Plaxé 1 face



Gris fenêtre proche RAL 7040
Plaxé 1 face



Noir mat proche RAL 9005
Plaxé 1 face

TON BOIS



Chêne irlandais
Plaxé 1 face



PVC PLAXÉ

C'est un procédé pendant lequel un film de couleur ou aspect bois est appliqué à chaud sur les profils PVC. Il permet ainsi un choix de **couleurs modernes pour 100% de personnalisation.**

FOCUS POIGNÉE



Poignée Secustik® de série

ALYA NATURE

excellence



ASPECT BOIS NATUREL


En aspect bois Chêne Ancien, optez pour un intérieur cosy à l'esprit authentique !

Un plaxage plus vrai que nature : retrouvez le veinage naturel d'une essence de bois chaleureuse sur votre menuiserie, en conjuguant performance et esthétique tout en répondant à votre budget.

Extérieur

DÉKOLAK PRÉFÉRENTIELLES

Granité mat



Sablé



AUTRE



Autres RAL

TON BOIS



Chêne doré



Intérieur

DÉKOLINE TON BOIS



Chêne Ancien
Plaxé 1 face



- › Toucher plus vrai que nature
- › Nuances de couleurs réalistes
- › Design innovant et couleur tendance
- › Longue durée de vie

LE +

Profitez du design contemporain et chaleureux du bois, sans en avoir la contrainte de l'entretien. Apportez une touche de nature dans votre intérieur.

CONFORT

Produit à partir de matières premières abondantes, l'aluminium est entièrement recyclable et ne nécessite aucun entretien spécifique.

Son association avec des matériaux à rupture de pont thermique limite les consommations d'énergie tout en laissant libre cours aux projets les plus exigeants. L'aluminium vous permet d'avoir des grandes menuiseries aux montants étroits favorisant le clair de jour.

LUMIÈRE

La finesse des profilés permet à nos menuiseries d'offrir une surface vitrée plus grande, laissant ainsi entrer davantage de lumière dans votre intérieur.

TENDANCE

Avec leurs combinaisons de formes, de matières, de vitrages et de couleurs, nos menuiseries permettent une très grande diversité de design et s'adaptent à toutes les architectures. Adaptez vos envies de décoration avec les multiples combinaisons possibles !

Le + déco

OSEZ LA BICOLORATION

Laissez vous tenter par une fenêtre à la couleur extérieure différente de celle de l'intérieur.

DÉCOUVREZ LES GRANITÉS

Pour une touche déco, la texture granité.

LE LAQUAGE CLASSE 2

L'ensemble des coloris aluminium bénéficient d'un laquage Classe 2, de haute qualité. Le laquage poudre classe 2 se substitue au laquage classe 1. Sa longévité est 3 fois plus importante en termes de brillance et de tenue dans le temps, par rapport à un laquage de classe 1.



GAMMES ALU

« Éléance visuelle d'un matériau noble, finesse des profilés offrant un apport maximal de lumière, qualités d'isolation thermique optimales... Avec l'aluminium donnez un caractère unique à votre habitat ! »

NOS GAMMES

FENÊTRES & PORTES-FENÊTRES

COULISSANTS



F78
ÉLÉANCE



F78
EXCELLENCE



C70 / CG70
ÉLÉANCE



C70 / CG70
EXCELLENCE

F78

ÉLÉGANCE

CONFORT ET ÉCONOMIES

La gamme F78 Élégance est disponible en ouvrant caché ou en ouvrant semi visible. Elle dispose d'excellentes qualités thermiques et une très bonne étanchéité à l'air. Elle propose une vaste offre de coloris et de nombreuses options esthétiques.



CONFORT ET ÉCONOMIE DE CHAUFFAGE

La gamme F78 Élégance est équipée de double joints sur l'ouvrant et le dormant qui lui garantissent une étanchéité à l'air dans le temps. Compatible à 100 % aux tests d'infiltrométrie, elle permet d'atteindre une performance à l'air A*4, s'inscrivant dans la démarche BBC.

FIABILITÉ ET DURABILITÉ

Par ses méthodes d'assemblage, elle garantit des angles renforcés et donc une étanchéité optimale.

Afin d'assurer une fonction anti-décrochement en position fermée, la menuiserie F78 Élégance dispose de galets champignons auto-rotatifs.

FENÊTRE ET PORTE-FENÊTRE À FRAPPE

- › Ouvrant caché ou ouvrant visible
- › Dormant de 70 mm avec rupture de pont thermique
- › Double joint sur l'ouvrant et le dormant
- › Galets champignons auto-rotatifs
- › Vitrage de série 28 mm avec intercalaire bord chaud de série en OC. En OV, possibilité de vitrages en 36 et 48mm en option
- › Ferrage OF à fiches de série
- › Poignée et paumelles blanches, noires ou titane

En options :


- › Poignée centrée
- › Ferrage OF symétrique, OB, OBFT

DÉKO lak BASE Lisse mat / granité mat




RAL 9016 Blanc signalisation
 RAL 7016 Gris anthracite
 RAL 7035 Gris clair
 RAL 8019 Brun gris
 RAL 9005 Noir foncé

DÉKO lak PRÉFÉRENTIELS Lisse mat / granité mat



RAL 1013 Blanc perlé
 RAL 1015 Ivoire clair
 RAL 3004 Rouge pourpre
 RAL 3005 Rouge vin
 RAL 5003 Bleu saphir
 RAL 5014 Bleu pigeon



RAL 6005 Vert mousse
 RAL 6021 Vert pâle
 RAL 7012 Gris basalte
 RAL 7039 Gris quartz
 RAL 8011 Brun noisette
 RAL 9007 Gris aluminium

Sablé




Futura 2100 Noir sablé
 Futura 2900 Gris sablé




Futura 2525 Mars sablé

DÉKO lak CLASSIQUE



Anodisé nature
 Anodisé champagne

TON BOIS



Chêne doré
 Chêne irlandais

AUTRE



Tous RAL



FOCUS POIGNÉE



Poignée Secustik® de série

A*4-E*7A-V*A2

Uw 1,5 (F78OC) - 1,6 (F78OV) W/m².K de série



Ouvrant caché ou visible

- › esthétique au choix

Levier en feuillure toute hauteur

- › de série

Galets champignons / gâches métalliques

- › fiabilité et longévité



Fenêtre et porte-fenêtre à frappe F78 - classement de 1 à 4

Esthétique et design	Sécurité	Performance thermique	Prix

POUR EN SAVOIR PLUS, CONSULTEZ LE GUIDE DÉCO ET LE GUIDE TECHNIQUE EN FIN DE CATALOGUE.

⁽¹⁾ Information sur le niveau de substances volatiles dans l'air intérieur, présentant un risque de toxicité par inhalation, sur une échelle de classe allant de A+ (très faibles émissions) à C (fortes émissions).

F78

excellence

TOUT LE CONFORT POSSIBLE

La gamme F78 Excellence est disponible en ouvrant caché ou en ouvrant semi visible. Grâce à ses performances thermiques remarquables, la F78 Excellence sait se démarquer ! Personnalisez la à votre goût grâce aux nombreux coloris RAL disponibles.



PERFORMANCE

La gamme F78 Excellence est équipée d'un triple joint de série et d'un bouclier thermique, permettant de répondre aux problématiques de recherche d'économie d'énergie et d'augmentation du confort dans l'habitat. La gamme F78 peut accueillir des vitrages allant jusqu'à 48 mm, permettant ainsi de combiner performance thermique, phonique et sécurité de manière optimale.

SÉCURITÉ AVANT TOUT

Pour garantir une fonction anti-décrochement en position fermée, la fenêtre F78 Excellence est équipée de galets champignons auto-rotatifs qui s'insèrent dans des gâches métalliques, offrant ainsi une sécurité supplémentaire contre les risques d'effraction, grâce au renforcement du maintien latéral.

FENÊTRE ET PORTE-FENÊTRE À FRAPPE

- › Bouclier thermique dormant de série
- › Ouvrant caché ou ouvrant visible sur une même gamme de dormant
- › Dormant de 70 mm avec rupture de pont thermique
- › Triple joint sur l'ouvrant et le dormant
- › Galets champignons auto-rotatifs et gâches de sécurité
- › Vitrage de série 28 mm avec intercalaire bord chaud de série en OC. En OV, possibilité de vitrages de 36 et 48mm en option
- › Ferrage avec renvoi d'angle pour une fermeture optimale
- › Paumelle OF symétrique de série et OB de série
- › Poignée et paumelles blanches, noires ou titane

En options :

- › Poignée centrée
- › Ferrage OB, OBFT
- › Ferrage invisible
- › Poignée laquée

DÉKO lak BASE Lisse mat / granité mat




DÉKO lak PRÉFÉRENTIELS Lisse mat / granité mat



Sablé



DÉKO lak CLASSIQUE TON BOIS



AUTRE



A*4-E*7A-V*A2

Uw 1,3 (F78OC) W/m².K de série
De 0,91 (option triple vitrage) à 1,4 (F78OV) W/m².K de série



FOCUS POIGNÉE



Levier feuillure toute hauteur

- › accessibilité (de série)

Poignée centrée en option

- › esthétique

Galets champignons /gâches métalliques

- › haute résistance à l'effraction



Fenêtre et porte-fenêtre à frappe F78 - classement de 1 à 4

Esthétisme et design	Sécurité	Performance thermique	Prix
♥♥♥♥	🔒🔒🔒🔒🔒	🌡️🌡️🌡️🌡️	€

POUR EN SAVOIR PLUS, CONSULTEZ LE GUIDE DÉCO ET LE GUIDE TECHNIQUE EN FIN DE CATALOGUE.

⁽¹⁾ Information sur le niveau de substances volatiles dans l'air intérieur, présentant un risque de toxicité par inhalation, sur une échelle de classe allant de A+ (très faibles émissions) à C (fortes émissions).

C70

ÉLÉGANCE

ESTHÉTIQUE PARFAITE

Idéal pour les nouvelles constructions et les grandes dimensions, le couissant C70 Éléance a été développé sur la base d'un dormant de 70 mm. À rupture de pont thermique, cette baie coulissante est particulièrement performante. La finesse et la droiture des profilés aluminium laissent place au clair de jour et offrent un maximum de luminosité à votre pièce.



FINESSE ET ESTHÉTIQUE

Répondant aux tendances architecturales, la gamme C70 Éléance mise sur des profilés de plus en plus fins et droits pour les menuiseries de grandes hauteurs (jusqu'à 2,50 mètres). Vous pouvez laisser libre cours à vos envies de personnalisation grâce à un choix multiple de teintes RAL, en finition lisse ou granité mat ainsi qu'en bicoloration.

CONFORT DE MANŒUVRE

Avec son rail polyamide, le couissant assure une facilité de manœuvre dans le temps et vous permet une ouverture silencieuse sans effort.

Il a été conçu pour vous apporter un confort au quotidien, une facilité de manipulation et une ouverture maximum vers l'extérieur.

PORTE-FENÊTRE COULISSANTE

- Dormant de base 70 mm à rupture de pont thermique avec barettes en polyamide
- Ouvrant avec joint brosse noir trifin périphérique
- Double vitrage thermique renforcé 4/20/4 FE + GA à intercalaire bord aluminium de série
- Rail polyamide qui facilite la manœuvre et assure une ouverture silencieuse sans effort
- Poignée ergonomique déportée sur vantail principal et poignée encastrée sur vantail secondaire
- Serrure deux points de fermeture de série
- Disponible en 2 vantaux 2 rails, 3 vantaux 2 rails, 3 vantaux 3 rails, 4 vantaux 2 rails, 6 vantaux 3 rails
- Poignée blanche, noire ou titane

DÉKO lak BASE Lisse mat / granité mat



DÉKO lak PRÉFÉRENTIELS Lisse mat / granité mat



Sablé



DÉKO lak CLASSIQUE TON BOIS



AUTRE



A*3-E*6B-V*A2

Uw 1,7 W/m².K de série



EN COURS



Poignée déportée

- ergonomie et manoeuvre facilitées



Rail polyamide

- ouverture silencieuse et facile



Coupe droite > profilés droits et toute en finesse pour des menuiseries de grande hauteur



Porte-fenêtre et coulissant C70 ÉLÉGANCE - classement de 1 à 4

Esthétique et design	Sécurité	Performance thermique	Prix
♥♥♥♥	🔒🔒🔒🔒	🌡️🌡️	€

POUR EN SAVOIR PLUS, CONSULTEZ LE GUIDE DÉCO ET LE GUIDE TECHNIQUE EN FIN DE CATALOGUE.

⁽¹⁾ Information sur le niveau de substances volatiles dans l'air intérieur, présentant un risque de toxicité par inhalation, sur une échelle de classe allant de A+ (très faibles émissions) à C (fortes émissions).

C70

excellence

HAUTES PERFORMANCES

Équipé d'un bouclier thermique additionnel pour une étanchéité à l'air et à l'eau, le couissant C70 Excellence affiche d'excellentes performances thermiques. En plus d'être esthétique avec ses profilés très fins tout en hauteur, pour un apport de lumière, il est personnalisable en de multiples coloris au choix. Question sécurité, le couissant dispose d'une serrure 3 points et de crochets pour une protection renforcée.



ISOLATION THERMIQUE

À rupture de pont thermique sur une base d'un dormant de 70 mm, le C70 Excellence est doté d'un bouclier thermique additionnel et d'une triple barrière de joint, pour une isolation thermique optimale.

Grâce à ces qualités, ce nouveau couissant assure une étanchéité parfaite et répond aux exigences des constructions en neuf comme en rénovation.

SÉCURITÉ ET DURABILITÉ


Avec sa serrure 3 points et ses crochets de sécurité, le nouveau couissant aluminium C70 Excellence vous offre une protection renforcée, en empêchant les tentatives d'effractions.

Cette nouvelle gamme vous apportera la sérénité et le confort que vous recherchez au quotidien dans votre habitation.

PORTE-FENÊTRE COULISSANTE

- › Dormant de base 70 mm à rupture de pont thermique avec barrettes en polyamide
- › Bouclier thermique additionnel pour une isolation thermique renforcée
- › Triple barrière de joint
- › Double vitrage thermique renforcé 4/20/4 FE + GA à intercalaire bord chaud de série
- › Poignée ergonomique Aktiv sur vantail principal et poignée encastrée sur vantail secondaire
- › Rail polyamide qui facilite la manipulation et assure une ouverture silencieuse sans effort
- › Serrure 3 points de fermeture de série avec crochets de sécurité en option
- › Disponible en 2 vantaux 2 rails, 3 vantaux 2 rails, 3 vantaux 3 rails, 4 vantaux 2 rails, 6 vantaux 3 rails
- › Poignée blanche, noire ou titane de série


DÉKO lak BASE Lisse mat / granité mat



DÉKO lak PRÉFÉRENTIELS Lisse mat / granité mat





DÉKO lak CLASSIQUE TON BOIS



AUTRE





A*4-E*6B-V*A2 Uw 1,4 W/m².K de série



Poignée Aktiv › prise en main facilitée pour la manœuvre du coulissant

Triple barrière de joint › étanchéité maximale

Bouclier thermique additionnel › performances thermiques optimales



Porte-fenêtre et coulissant C70 ÉLÉGANCE - classement de 1 à 4

Esthétisme et design	Sécurité	Performance thermique	Prix
♥♥♥♥	🔒🔒🔒🔒	🌡️🌡️🌡️🌡️	€

POUR EN SAVOIR PLUS, CONSULTEZ LE GUIDE DÉCO ET LE GUIDE TECHNIQUE EN FIN DE CATALOGUE.

⁽¹⁾ Information sur le niveau de substances volatiles dans l'air intérieur, présentant un risque de toxicité par inhalation, sur une échelle de classe allant de A+ (très faibles émissions) à C (fortes émissions).

CG70

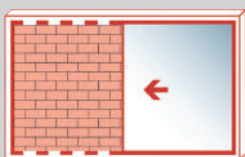
ÉLÉGANCE

ESTHÉTIQUE PANORAMIQUE

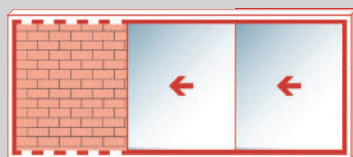
Le couissant à galandage CG70 Éléance : le jardin dans votre séjour ! Les vantaux s'intègrent et se glissent avec élégance dans les cloisons. L'ouverture maximale du couissant offre un gain optimal de la lumière dans votre intérieur, et un accès entièrement dégagé sur l'extérieur.




› Types d'ouvertures




1 vantail 1 rail



2 vantaux 2 rails



2 vantaux 1 rail



4 vantaux 2 rails

GRANDES DIMENSIONS

Le couissant à galandage vous permet de créer une ouverture maximale vers l'extérieur. Vous avez la possibilité de créer une baie coulissante en 1 vantail 1 rail, 2 vantaux 1 rail, 2 vantaux 2 rails et 4 vantaux 2 rails. Les profilés et le montant central étroit vous procurent un clair de jour incomparable.

LIBERTÉ DE MANŒUVRE

La technique du couissant à galandage est de dissimuler les vantaux dans les cloisons. Ouvert, il libère l'espace et vous offre une vue imprenable sur l'extérieur. Les rails et les joints en partie basse vous permettent de manœuvrer aisément les vantaux.

COULISSANT À GALANDAGE

- › Ouverture maximale, pour un gain optimal de la lumière dans votre intérieur et un accès entièrement dégagé sur l'extérieur
- › Dormant 160 mm à coupe droite pour le 1 rail et 210 mm à coupe droite pour le 2 rails
- › Double vitrage thermique renforcé 4/20/4 avec intercalaire à bord aluminium de série
- › Poignée ergonomique déportée sur vantail principal et poignée encastrée sur vantail secondaire
- › Serrure 2 points de fermeture de série
- › Rigidité maximum grâce au profilé de réception de cloison
- › Panneau isolant en option
- › Disponible en 1 vantail 1 rail, 2 vantaux 1 rail, 2 vantaux 2 rails et 4 vantaux 2 rails
- › Poignée blanche, noire ou titane

DÉKO lak BASE Lisse mat / granité mat



DÉKO lak PRÉFÉRENTIELS Lisse mat / granité mat




Sablé



DÉKO lak CLASSIQUE




TON BOIS



AUTRE



FOCUS POIGNÉES



A*3-E*6B-V*A2


Uw 1,7 W/m².K de série



Coupe droite › profilés droits, tout en finesse pour des menuiseries de grande hauteur



Poignée déportée anti-pince doigt › grande facilité de manœuvre



2 points de fermeture par crochets et gâches inox › résistance à l'effraction



Porte-fenêtre et coulissant CG70 ÉLÉGANCE - classement de 1 à 4

Esthétisme et design	Sécurité	Performance thermique	Prix
♥♥♥♥	🔒🔒🔒🔒	🌡️🌡️	€

POUR EN SAVOIR PLUS, CONSULTEZ LE GUIDE DÉCO ET LE GUIDE TECHNIQUE EN FIN DE CATALOGUE.

⁽¹⁾ Information sur le niveau de substances volatiles dans l'air intérieur, présentant un risque de toxicité par inhalation, sur une échelle de classe allant de A+ (très faibles émissions) à C (fortes émissions).

CG70


excellence

OUVERTURE VERS L'EXTÉRIEUR


Le couissant à galandage CG70 Excellence fait la part belle à l'extérieur. Il laisse place à un maximum d'ouverture sur une vue panoramique. Les vantaux, masqués dans l'épaisseur du mur, permettent de gagner en lumière naturelle et en liberté de circulation. Cette gamme offre les points forts du couissant C70 Excellence avec ses performances thermiques exceptionnelles et les atouts du galandage.




> Types d'ouvertures




1 vantail 1 rail



2 vantaux 2 rails



2 vantaux 1 rail



4 vantaux 2 rails

UN CONFORT SANS LIMITES

À l'esthétique minimaliste, le couissant à galandage s'intègre parfaitement dans votre intérieur avec ses profilés droits et fins. Grâce aux baies vitrées qui couissent dans votre mur, vous gagnez en espace et en liberté de mouvement. Totalement ouvert sur l'extérieur, ce couissant laisse entrer la lumière du jour, aère parfaitement votre habitat et vous invite au contact de la nature.


SÉCURITÉ ASSURÉE

Le couissant à galandage permet un accès dégagé sur l'extérieur mais ne laisse pas la sécurité de côté. Grâce au profilé de réception de cloison, il garantit une rigidité maximum et une protection renforcée. Doté d'une serrure de 3 points avec crochets et d'un panneau isolant de série, il vous apporte sérénité dans votre logement.

COULISSANT À GALANDAGE

- › Ouverture maximale, pour un gain optimal de la lumière dans votre intérieur et un accès entièrement dégagé sur l'extérieur
- › Dormant 160 mm à coupe droite pour le 1 rail et 210 mm à coupe droite pour le 2 rails
- › Double vitrage thermique renforcé 4/20/4 avec intercalaire à bord chaud de série
- › Poignée ergonomique Aktiv sur vantail principal et poignée encastrée sur vantail secondaire
- › Serrure 3 points de fermeture de série avec crochets de sécurité en option
- › Rigidité maximum grâce au profilé de réception de cloison
- › Panneau isolant de série
- › Disponible en 1 vantail 1 rail, 2 vantaux 1 rail, 2 vantaux 2 rails et 4 vantaux 2 rails
- › Poignée blanche, noire ou titane de série

DÉKO lak BASE Lisse mat / granité mat



DÉKO lak PRÉFÉRENTIELS Lisse mat / granité mat




Sablé



DÉKO lak CLASSIQUE



TON BOIS



AUTRE




A*4-E*6B-V*A2

Uw 1,4 W/m².K de série



FOCUS ISOLATION



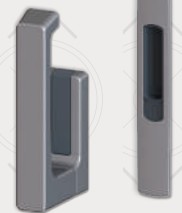
Panneau isolant pour des performances thermiques optimales

FOCUS SÉCURITÉ




Serrure 3 points de fermeture de série

FOCUS POIGNÉES



Poignée Aktiv (vantail principal)
Poignée encastrée (vantail secondaire)


Poignée Aktiv › prise en main facilitée pour la manœuvre du couissant



Rail polyamide › manipulation facilitée et ouverture silencieuse



Battement central › finesse des profilés et gain de luminosité



Porte-fenêtre et couissant CG70 EXCELLENCE - classement de 1 à 4

Esthétisme et design	Sécurité	Performance thermique	Prix

POUR EN SAVOIR PLUS, CONSULTEZ LE GUIDE DÉCO ET LE GUIDE TECHNIQUE EN FIN DE CATALOGUE.

(1) Information sur le niveau de substances volatiles dans l'air intérieur, présentant un risque de toxicité par inhalation, sur une échelle de classe allant de A+ (très faibles émissions) à C (fortes émissions).

Faire le choix de la gamme fenêtres bois, c'est choisir un matériau recyclable à 100%. En optant pour l'une de nos essences éco-certifiées provenant d'une forêt gérée de manière durable et pérenne, vous participez pleinement au respect de l'environnement et de ses ressources.

SAVOIR-FAIRE

Nos gammes bois sont le résultat d'un savoir-faire artisanal et de procédés techniques de pointe. Des traitements hydrofuges, fongicides et insecticides sont appliqués dès la fabrication pour conférer à nos menuiseries des propriétés de stabilité et de durabilité.

CHALEUR

Le bois habille la pièce pour en faire un espace de vie chaleureux et convivial. Teinté clair, il rappelle les influences nordiques et renvoie la lumière. Lasuré de couleur, il apporte une pointe de modernité. Laissez-vous tenter par notre gamme bois pour un intérieur chaleureux !



Le + déco

Notre savoir-faire et notre expertise nous permettent de réaliser toutes les formes. Nous avons la possibilité de réaliser des croisillons et traverses en forme de chapeau de gendarme avec moulures.



« La variété d'essences que nous proposons permet une harmonisation à tous les styles, tant pour la décoration intérieure que pour le cachet d'une façade. »

GAMMES BOIS

NOS GAMMES

FENÊTRES, PORTES-FENÊTRES ET COULISSANT



B67
ÉLÉGANCE



B80
EXCELLENCE

B67

ÉLÉGANCE

CLASSIQUE OU CONTEMPORAINE

Matériau naturel, écologique et renouvelable, le bois répond aux enjeux du développement durable. Incontournable pour les bâtiments classés, notre savoir-faire d'expert de la menuiserie nous permet de jouer autant sur le style et les formes que sur les finitions de nos produits.



QUALITÉ ET TRADITION

Fabriquée dans les règles de l'art avec des assemblages traditionnels à double enfourchement suivi d'un égrenage manuel et d'une finition en phase aqueuse, la gamme B67 offre une fenêtre performante et durable.

FINESSE DES LIGNES

La finesse des lignes classiques à doucines et moulures ou des lignes contemporaines à formes droites permettent un choix adapté à vos envies et à votre habitat.

Le + déco : Avec les options de décoration, soignez le raffinement de votre intérieur dans les moindres détails. Nous vous proposons 2 types de croisillons, de largeurs variées avec différentes moulures, collés ou même intégrés à l'intérieur du double vitrage, pour un style traditionnel et chaleureux. Disponibles en blanc, laiton ou aluminium, ils peuvent aussi se colorer et s'assortir à vos fenêtres pour une finition parfaite (selon configuration).




FENÊTRE, PORTE-FENÊTRE ET COULISSANT À FRAPPE

- › Lamellé-collé trois plis (ouvrant et dormant)
- › Assemblage par double enfourchement
- › Double joint périphérique sur ouvrant
- › Fenêtre à gâche et galet champignon anti-décrochement
- › Levier en feuillure avec renvoi d'angle sur semi fixe

ESSENCES

- › Possibilité d'essence bois éco-certifiée, pour contribuer encore un peu plus à la préservation de l'environnement



AUTRES FINITIONS

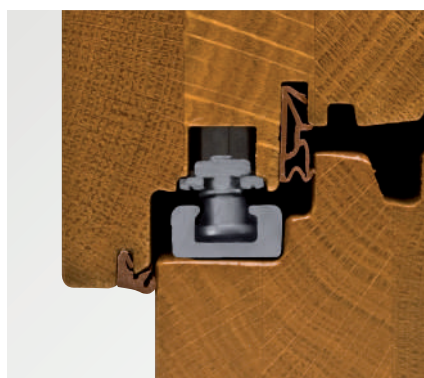


A*4 E*9A V*C4 **


Uw 1,4 W/m².K




Gâches et galets champignons anti-décrochement › sécurité optimale



Double joint à frappe › étanchéité à l'air assurée



Crémone à l'ancienne (en option) › esthétique et tradition



Fenêtre, porte-fenêtre et coulisant à frappe B67 - classement de 1 à 4

Esthétisme et design	Sécurité	Performance thermique	Prix

POUR EN SAVOIR PLUS, CONSULTEZ LE GUIDE DÉCO ET LE GUIDE TECHNIQUE EN FIN DE CATALOGUE.

* Hors restrictions RAL foncés sur certaines essences ** Essence en bois issue d'une gestion forestière durable ⁽¹⁾ Information sur le niveau de substances volatiles dans l'air intérieur, présentant un risque de toxicité par inhalation, sur une échelle de classe allant de A+ (très faibles émissions) à C (fortes émissions).



B80

excellence

PERFORMANCE THERMIQUE

Gamme innovante et performante avec un U_w inférieur à 1 (triple vitrage U_g de 0,6 essence bois issue d'une gestion forestière durable ou Méranti), la gamme B80 offre une isolation thermique optimale. Elle répond aux exigences de la RT 2012 et BBC.



ESTHÉTIQUE ET MODULABLE

Conçue à partir de profilés d'épaisseur 80 mm en lamellé-collé avec des assemblages à double enfourchement, la gamme B80 offre des performances statiques et thermiques renforcées. Associée à la gamme B67, elle permet de répondre aux exigences acoustiques suivant les façades tout en gardant une esthétique identique.

HAUTES PERFORMANCES


Adaptée pour recevoir des vitrages jusqu'à 44 mm d'épaisseur, la gamme B80 offre ainsi de grande possibilité tant en triple qu'en double vitrage. Vous avez la possibilité de configurer la gamme B80 avec des vitrages acoustiques, feuilletés ou sécurité, tout en gardant d'excellentes performances thermiques.

FENÊTRE, PORTE-FENÊTRE ET COULISSANT À FRAPPE

- › Lamellé-collé quatre plis (ouvrant et dormant)
- › Assemblage par double enfourchement
- › Double joint périphérique sur ouvrant
- › Fenêtre à gâche et galet champignon anti-décrochement
- › Levier en feuillure avec renvoi d'angle sur semi fixe

ESSENCES

- › Possibilité d'essence bois éco-certifiée, pour contribuer encore un peu plus à la préservation de l'environnement



AUTRES FINITIONS




A*4 E*9A V*C4 **

Uw ≤ 1 W/m².K




Triple vitrage jusqu'à 44 mm

- › isolation et performance



Option double vitrage acoustique et thermique

- › confort et isolation



Levier en feuillure de série

- › sécurité assurée



Fenêtre, porte-fenêtre et coulisant à frappe B80 - classement de 1 à 4

Esthétique et design	Sécurité	Performance thermique	Prix

POUR EN SAVOIR PLUS, CONSULTEZ LE GUIDE DÉCO ET LE GUIDE TECHNIQUE EN FIN DE CATALOGUE.

* Hors restrictions RAL foncés sur certaines essences ** Essence en bois issue d'une gestion forestière durable ⁽¹⁾ Information sur le niveau de substances volatiles dans l'air intérieur, présentant un risque de toxicité par inhalation, sur une échelle de classe allant de A+ (très faibles émissions) à C (fortes émissions).

PRODUITS EXCLUSIFS

Découvrez les gammes exclusives du Club AMCC ! Conçues en collaboration avec les partenaires du Club AMCC, elles sont dotées d'une définition produit technique exceptionnelle et répondent aux demandes des consommateurs, d'un point de vue esthétique, confort et sécurité.

EXTENSION GARANTIE 20 ANS

Les gammes exclusives du Club AMCC bénéficient d'une extension de garantie 20 ans pour votre sécurité et votre sérénité ! Pour profiter de cette garantie, repérez l'étiquette Baticoch collée sur votre menuiserie, notez les identifiants et rendez-vous sur le site www.amcc-fenestres.fr (rubrique Garanties) pour l'activer.

PARTENAIRES QUALIFIÉS

Avec le Club AMCC, vous avez l'assurance de pouvoir faire confiance à des artisans compétents et qualifiés RGE. Grâce aux formations continues dispensées par AMCC, nos clubistes bénéficient de compétences reconnues dans le domaine de la menuiserie.

Trouvez nos partenaires privilégiés Club AMCC les plus proches de chez vous !



Le + Club AMCC

EXCLUSIVITÉ

Des gammes exclusives aux avantages non présents ailleurs sur le marché et défiant toute concurrence.

SERVICE DE PROXIMITÉ

Un partenaire revendeur qualifié, proche de ses clients, offrant une solution adaptée à chaque projet de construction ou de rénovation.



GAMMES EXCLUSIVES

ClubAMCC

FENETRES PORTES

« En créant le Club AMCC, AMCC a placé son partenariat avec des revendeurs artisans au coeur même de sa stratégie. Basée sur la qualité et la fiabilité du service, AMCC a construit une offre de produits exclusifs en PVC, aluminium et mixte réservée à ses partenaires privilégiés. »

NOS GAMMES

FENÊTRES & PORTES-FENÊTRES

COULISSANTS



SOLIDÉA
exclusive



ALYA
exclusive



F78
exclusive



C70
exclusive



CG70
exclusive

SOLIDÉA

EXCLUSIVE

LA RÉFÉRENCE PVC

La Solidéa c'est une esthétique inédite et des performances excellentes. Parfaitement adaptée à la rénovation, elle vous offrira une isolation thermique élevée, un design soigné avec des finitions exclusives contemporaines, une grande fiabilité et durabilité !



PERFORMANCE ET SOLIDITÉ

La gamme Solidéa est équipée d'un renforcement acier périphérique systématique dans les profilés dormant permettant une résistance mécanique optimale. Le collage du vitrage améliore également la stabilité et la fiabilité de la menuiserie dans le temps.

DESIGN INÉDIT

Outre ses performances indéniables, la gamme Solidéa séduit par ses profilés fins et par sa finition Spectral inédite. Cette finition apporte un rendu ultra mat au toucher velours. Un revêtement de haute qualité, résistant et durable, qui garanti un entretien facilité «sans traces de doigts».

Le + déco : La finition Spectral Ultramat est un revêtement innovant alliant le laquage et le plaxage. La conjugaison de ces deux techniques éprouvées offre durabilité, résistance et une couleur profonde.



FENÊTRE ET PORTE-FENÊTRE À FRAPPE

- › Double vitrage de série, possibilité en triple
- › Dormant de 76mm à 6 chambres d'isolation
- › Triple joint d'étanchéité
- › Renfort acier périphérique systématique
- › Ferrage symétrique OB périmétral de série (noir en option)
- › Vitrage collé : pas de risque d'affaissement et de déformation dans le temps
- › Poignée Secustik® centrée de série (noire en option)
- › Finition exclusive agréable au toucher, effet «peau de pêche»

BASE



Blanc proche RAL 9016

DÉKOline



Gris basalte grainé proche RAL 7012
Plaxé 1 ou 2 faces



Gris anthracite grainé proche RAL 7016
Plaxé 1 ou 2 faces



Gris quartz grainé proche RAL 7039
Plaxé 1 ou 2 faces



Gris argent métallisé proche RAL 7001
Plaxé 1 ou 2 faces



Autres plaxés et Spectral

TON BOIS



Chêne doré
Plaxé 1 ou 2 faces

DÉKOspectral



Umbra ultra mat
Plaxé 1 ou 2 faces

+ de 100 coloris au choix !



FOCUS POIGNÉE



Poignée Secustik® centrée de série

Disponible en 3 coloris

A*4 E*8A V*A3 ou A*4 E*7A V*A2

suivant dimensions


Uw 1,2 W/m².K de série



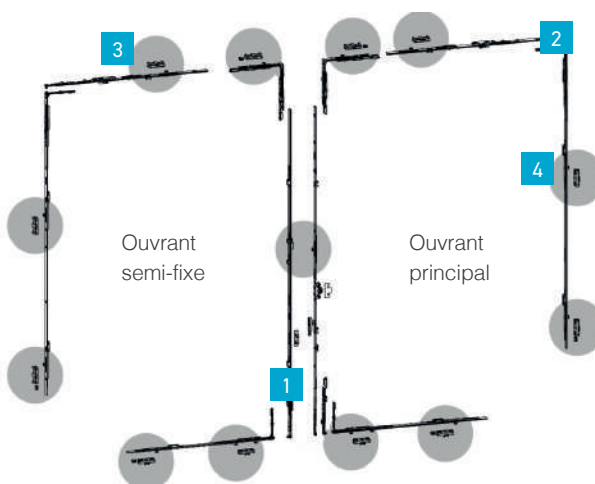
EXCLUSIVITÉ

Club AMCC
FENÊTRES PORTES

Trouvez nos partenaires privilégiés Club AMCC les plus proches de chez vous !



Levier en feuillure toute hauteur › Verrouillage de haute qualité sur le second vantail



Ouvrant semi-fixe


Ouvrant principal




Oscillo-battant de série
› Aération et confort en toute sécurité



Gâche de sécurité anti-décrochement avec galet champignon › Haute résistance à l'effraction sur le second vantail



Vitrage collé › Stabilité et durabilité de la menuiserie



Renfort en acier périphérique dans le dormant › Résistance mécanique et pose facilitée



ALYA

EXCLUSIVE

L'ALLIANCE PARFAITE

Conjuguant l'esthétique de l'aluminium, la performance du PVC et la sécurité, l'Alya Exclusive est une menuiserie qui répondra à toutes les demandes architecturales. En plus d'offrir un large choix de coloris, ses profilés épurés aux lignes rectangulaires optimiseront votre clair de jour pour un maximum de luminosité !

A*4 E*8A V*A3 ou A*4 E*7A V*A2

suivant dimensions

Uw 1,2 W/m².K de série



PROTECTION GARANTIE

En termes de sécurité, l'Alya Exclusive bénéficie d'équipements indispensables pour protéger la menuiserie en cas de tentative d'effraction. Les gâches de sécurité avec galets champignons assurant une fonction antidécrochement jouent un rôle essentiel au niveau de sa résistance. Équipée d'un levier en feuillure toute hauteur et d'un ferrage symétrique systématique, l'Alya Exclusive est sécurisée par de multiples points de verrouillage de haute qualité.

FIABILITÉ INÉGALÉE


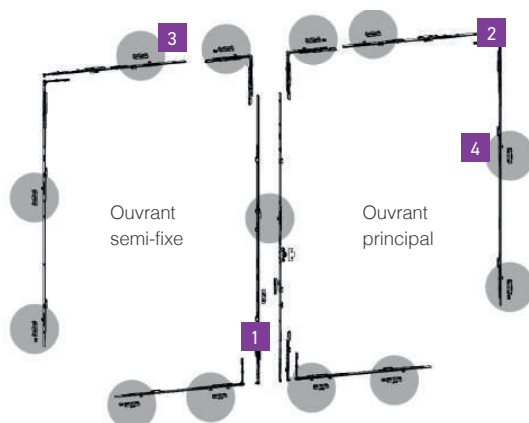
Résultat d'un procédé industriel innovant, le collage derrière génération du vitrage garantit la durabilité de la fenêtre Alya Exclusive. L'association du collage du vitrage et du profilé moussé, confère une grande résistance et une étanchéité optimale à la menuiserie. Cette technique novatrice supprime aussi toute déformation de l'ouvrant dans le temps. Dans le dormant, l'installation d'un renfort en acier périphérique rend la menuiserie encore plus solide et facilite sa pose.




⁽¹⁾ Information sur le niveau de substances volatiles dans l'air intérieur, présentant un risque de toxicité par inhalation, sur une échelle de classe allant de A+ (très faibles émissions) à C (fortes émissions).

EXCLUSIVITÉ

CLU·AMCC
FENÊTRES PORTES



Levier en feuillure et ferrage périmétral > Verrouillage de haute qualité sur le second vantail



Oscillo-battant de série > Aération et confort en toute sécurité

L'ESTHÉTIQUE EXTÉRIEURE

Pour s'adapter aux exigences esthétiques d'une habitation ou pour choisir un style plus original, Alya Exclusive est 100% personnalisable.

A l'extérieur, le laquage Dékolak aluminium disponible dans un large choix de coloris, en finition lisse ou granité, confère à la menuiserie une excellente résistance aux rayures et aux chocs.

DÉKOLAK PRÉFÉRENTIELLES

Extérieur Granité mat



RAL 9016 Blanc signalisation
RAL 7016 Gris anthracite
RAL 7035 Gris clair
RAL 8019 Brun gris
RAL 9005 Noir foncé



RAL 1015 Ivoire clair
RAL 3004 Rouge pourpre
RAL 6005 Vert mousse
RAL 7012 Gris basalte

Sablé



Futura 2100 Noir sablé



Futura 2900 Gris sablé

AUTRE

Tous RAL




TON BOIS



Chêne doré

FENÊTRE ET PORTE-FENÊTRE À FRAPPE


- › Dormant avec capotage aluminium
- › Ouvrant caché PVC moussé associé au collage du vitrage
- › Bouclier thermique central en option pour une performance exceptionnelle
- › Verrou automatique pour une sécurité complémentaire
- › Double vitrage thermique renforcé 4/20/4 FE + GA à intercalaire bord chaud de série
- › Poignée centrée de série
- › Poignée et ferrages symétriques noirs en option



Gâche de sécurité anti-décrochement avec galet champignon › Haute résistance à l'effraction sur le second vantail



Vitrage collé › Stabilité et durabilité de la menuiserie



Renfort en acier périphérique dans le dormant › Résistance mécanique et pose facilitée



Battement central de 68 mm et poignée centrée › Finesse et luminosité maximale

TROUVEZ NOS PARTENAIRES PRIVILÉGIÉS CLUB AMCC LES PLUS PROCHES DE CHEZ VOUS !



ALYA

exclusive



L'ESTHÉTIQUE INTÉRIEURE

Optez pour la fenêtre Alya Exclusive et apportez de l'originalité à votre intérieur ! En version PVC plaxé, un choix multiple de coloris ou finitions s'offrent à vous ! Unique sur le marché de la menuiserie mixte, associez le PVC et l'ALU pour un maximum de performance et d'élégance.

INTÉRIEUR PVC PLAXÉ

Choisissez le coloris intérieur qui vous ressemble !

En blanc, tout simplement pour une ambiance épurée, ou parmi l'une de nos finitions PVC plaxé, pour apporter une touche de modernité et de couleur à votre intérieur !



BASE

Intérieur



Blanc proche RAL 9010

DÉKOline

Intérieur



Gris basalte proche RAL 7012

Plaxé 1 face



Gris anthracite grainé proche RAL 7039

Plaxé 1 face



Gris quartz proche RAL 7040

Plaxé 1 face



Noir mat proche RAL 9005

Plaxé 1 face



Chêne irlandais

Plaxé 1 face

TON BOIS



PVC PLAXÉ

C'est un procédé pendant lequel un film de couleur ou aspect bois est appliqué à chaud sur les profilés PVC. Il permet ainsi un choix de couleurs modernes pour 100% de personnalisation.

FOCUS POIGNÉE



Poignée de série au design épuré*

*Hors double béquille et poignée à clef

ALYA NATURE exclusive



INTÉRIEUR ASPECT BOIS NATUREL

En aspect bois Chêne Ancien, optez pour un intérieur cosy à l'esprit chaleureux !

Un plaxage plus vrai que nature : retrouvez le veinage naturel d'une essence de bois chaleureuse sur votre menuiserie, en conjuguant performance et esthétique tout en répondant à votre budget.



Extérieur

DÉKOlak PRÉFÉRENTIELLES

Granité mat



RAL 9016 Blanc signalisation
RAL 7016 Gris anthracite
RAL 7035 Gris clair
RAL 8019 Brun gris
RAL 9005 Noir foncé



RAL 1015 Ivoire clair
RAL 3004 Rouge pourpre
RAL 6005 Vert mousse
RAL 7012 Gris basalte

Sablé



Futura 2100
Noir sablé



Futura 2900
Gris sablé

AUTRE



Autres RAL

TON BOIS



Chêne doré

Intérieur

DÉKOline TON BOIS



Chêne Ancien
Plaxé 1 face



- › Toucher plus vrai que nature
- › Nuances de couleurs réalistes
- › Design innovant et couleur tendance
- › Longue durée de vie

LE +

Profitez du design contemporain et chaleureux du bois, sans en avoir la contrainte de l'entretien. Apportez une touche de nature dans votre intérieur.

F78

EXCLUSIVE

CONFORT ET FIABILITÉ

La gamme F78 Exclusive se distingue par son élégance et sa polyvalence, puisqu'elle est proposée aussi bien en version ouvrant caché qu'en version ouvrant semi-visible. Elle bénéficie de performances thermiques exceptionnelles, qui garantissent confort intérieur et économies d'énergie au quotidien.



PERFORMANCE

La gamme F78 Exclusive intègre de série un bouclier thermique dormant, garantissant confort et économies d'énergie. Compatible avec des vitrages jusqu'à 48 mm, elle allie isolation thermique, performance acoustique et sécurité.

SÉCURITÉ ET DESIGN

Pour garantir une fonction anti-décrochement en position fermée, la fenêtre F78 Exclusive est équipée de galets champignons auto-rotatifs qui s'insèrent dans des gâches métalliques, offrant ainsi une sécurité supplémentaire contre les risques d'effraction, grâce au renforcement du maintient latéral. Sa poignée centrée de série apporte la touche design indispensable !

FENÊTRE ET PORTE-FENÊTRE À FRAPPE

- › Bouclier thermique dormant de série
- › Ouvrant caché ou ouvrant visible sur une même gamme de dormant
- › Dormant de 70 mm avec rupture de pont thermique
- › Triple joint sur l'ouvrant et le dormant
- › Galets champignons auto-rotatifs et gâches de sécurité
- › Vitrage de série 28 mm avec intercalaire bord chaud de série en OC. En OV, possibilité de vitrages de 36 et 48 mm en option
- › Ferrage avec renvoi d'angle pour une fermeture optimale
- › Paumelle OF symétrique de série et OB de série
- › Poignée centrée de série blanche, noire ou titane

En options :

- › Ferrage OB, OBFT
- › Ferrage invisible
- › Poignée laquée



DÉKO lak BASE Lisse mat / granité mat



DÉKO lak PRÉFÉRENTIELS Lisse mat / granité mat



Sablé



DÉKO lak CLASSIQUE TON BOIS



AUTRE



A*4-E*7A-V*A2

Uw 1,3 (F78OC) W/m².K de série
De 0,91 (option triple vitrage) à 1,4 (F78OV) W/m².K de série



Levier feuillure toute hauteur

- › accessibilité (de série)

Poignée centrée de série

- › esthétique

Galets champignons /gâches métalliques

- › haute résistance à l'effraction



Fenêtre et porte-fenêtre à frappe F78 - classement de 1 à 4

Esthétisme et design	Sécurité	Performance thermique	Prix
♥♥♥♥	🔒🔒🔒🔒🔒	🌡️🌡️🌡️🌡️	€

POUR EN SAVOIR PLUS, CONSULTEZ LE GUIDE DÉCO ET LE GUIDE TECHNIQUE EN FIN DE CATALOGUE.

⁽¹⁾ Information sur le niveau de substances volatiles dans l'air intérieur, présentant un risque de toxicité par inhalation, sur une échelle de classe allant de A+ (très faibles émissions) à C (fortes émissions).

C70

EXCLUSIVE

LE BIEN-ÊTRE INTÉRIEUR

Excellentes performances thermiques, finesse des profilés tout en hauteur, large choix de coloris, luminosité maximale, le couissant C70 Exclusive combine de nombreuses qualités répondant à vos envies de design et d'isolation de votre logement ! Il n'en reste pas moins que sa haute sécurité, notée comme un avantage incontournable dans le choix d'un couissant !



SÉCURITÉ RENFORCÉE

Le couissant C70 Exclusive fait la part belle à ses atouts sécurité indispensables. Sa serrure Secure+, équipée d'un ferrage 5 points de fermeture, à crochets de 4 mm d'épaisseur, retardera les tentatives d'effractions. Pour une protection optimale, une gâche filante est installée sur toute la hauteur du couissant et fait preuve d'une résistance maximale. Et pour renforcer votre sécurité, un système anti-dégondage des ouvrants bloque les intrusions dans votre logement.

MODERNITÉ ET LONGÉVITÉ

Pour vous assurer un confort durable, le C70 Exclusive est équipé d'un rail inox particulièrement résistant à l'usure et à la corrosion. Grâce à son faible frottement, ce rail vous offre une ouverture facile pour plus de praticité ! En matière inox, ce rail répond aux dernières tendances techniques, s'harmonise avec l'esthétique du couissant et lui insuffle une touche de modernité.

PORTE-FENÊTRE COULISSANTE

- › Dormant de 70 mm à rupture de pont thermique
- › Bouclier thermique additionnel pour une isolation thermique renforcée
- › Triple barrière de joint
- › Poignées ergonomiques pour une bonne prise en main
- › Serrure Secure+ à 5 points de fermeture à crochets avec gâche filante
- › Double vitrage thermique renforcé 4/20/4 FE + GA à intercalaire bord chaud de série
- › Disponible en 2 vantaux 2 rails, 3 vantaux 2 rails, 3 vantaux 3 rails, 4 vantaux 2 rails, 6 vantaux 3 rails
- › Poignée blanche, noire ou titane de série

FENÊTRES EXCLUSIVES
EXTENSION GARANTIE
20 ANS
FENÊTRES EXCLUSIVES

DÉKO lak BASE Lisse mat / granité mat



DÉKO lak PRÉFÉRENTIELS Lisse mat / granité mat



Sablé



DÉKO lak CLASSIQUE TON BOIS



AUTRE




A*4-E*6B-V*A2

Uw 1,4 W/m².K de série



Gamme ALU - C70 EXCLUSIVE



Serrure Secure+ à 5 points de fermeture à crochets

- › Retardataire d'effraction et sécurité renforcée



Système anti-dégondage des ouvrants

- › Sécurité et sérénité assurées



Gâche filante toute hauteur

- › Résistance maximale

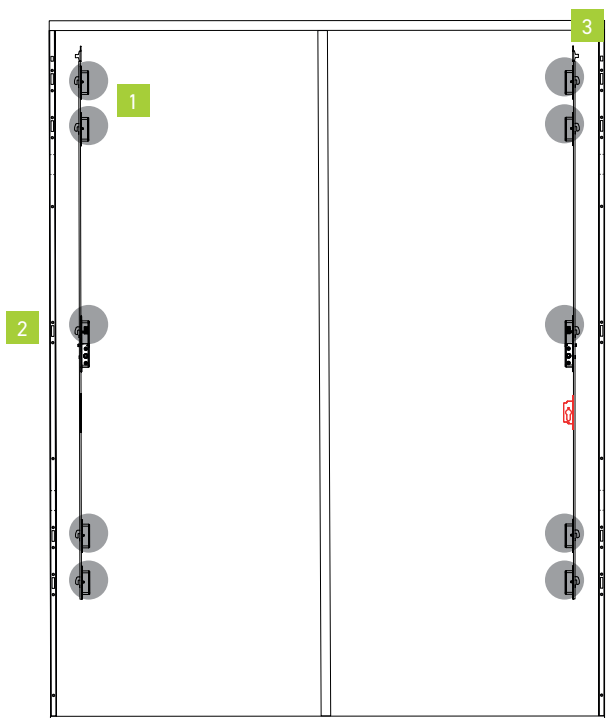


Rail inox

- › Esthétique moderne et manoeuvre facilitée



Trouvez nos partenaires privilégiés Club AMCC les plus proches de chez vous !

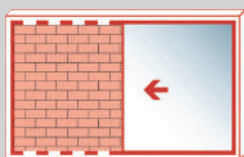


CG70 **EXCLUSIVE** LARGE OUVERTURE

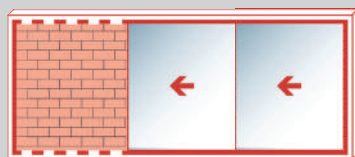
Ouvert totalement sur l'extérieur, le couissant à galandage CG70 Exclusive supprimera les frontières entre l'extérieur et l'intérieur de votre habitat. Grâce à cet accès totalement dégagé sur l'extérieur vous gagnerez en liberté de circulation et profiterez d'un maximum de lumière naturelle.




› Types d'ouvertures




1 vantail 1 rail



2 vantaux 2 rails



2 vantaux 1 rail



4 vantaux 2 rails

OUVERTURE ET SÉCURITÉ

Permettant de créer de larges ouvertures pour offrir une vue imprenable sur le paysage, le couissant aluminium CG70 Exclusive à galandage laisse entrer la nature dans le séjour sans négliger la sécurité. Pour cela, il dispose d'une serrure Secure+ à 5 points de fermeture à crochets, évitant les tentatives d'effractions dans votre maison. D'autres caractéristiques comme la gâche filante ou le système anti-dégondage des ouvrants apportent une résistance maximale au couissant pour une sécurité assurée.

ESTHÉTIQUE SOIGNÉE


Pour répondre aux exigences esthétiques et décoratives de chaque habitat, le couissant CG70 exclusive est proposé dans un large choix de coloris. Et pour une finition parfaite jusque dans les moindres détails, le couissant est facilement manoeuvrable à l'aide de différents modèles de poignées mais aussi grâce à un rail inox qui aide aisément au mouvement des vantaux dans les cloisons, pour votre plus grand confort.

COULISSANT À GALANDAGE

- › Ouverture maximale pour un gain optimal de la lumière dans votre intérieur et un accès entièrement dégagé sur l'extérieur
- › Dormant 160 mm à coupe droite pour le 1 rail et dormant 210 mm à coupe droite pour le 2 rails
- › Double vitrage thermique renforcé 4/20/4 FE + GA à intercalaire bord chaud de série
- › Poignées ergonomiques pour une bonne prise en main
- › Serrure Secure+ à 5 points de fermeture à crochets avec gâche filante
- › Rigidité maximum grâce au profilé de réception de cloison
- › Panneau isolant de série
- › Poignée blanche, noire ou titane de série
- › Disponible en 1 vantail 1 rail, 2 vantaux 1 rail, 2 vantaux 2 rails et 4 vantaux 2 rails

FENÊTRES EXCLUSIVES
EXTENSION GARANTIE
20 ANS
FENÊTRES EXCLUSIVES

DÉKO lak BASE Lisse mat / granité mat



DÉKO lak PRÉFÉRÉNTIELS Lisse mat / granité mat



DÉKO lak CLASSIQUE TON BOIS



AUTRE




A*4-E*6B-V*A2

Uw 1,4 W/m².K de série



Gamme ALU - CG70 EXCLUSIVE



Serrure Secure+ à 5 points de fermeture à crochets
› Retardateur d'effraction et sécurité renforcée



Système anti-dégondage des ouvrants › Sécurité et sérénité assurées



Gâche filante toute hauteur
› Résistance maximale

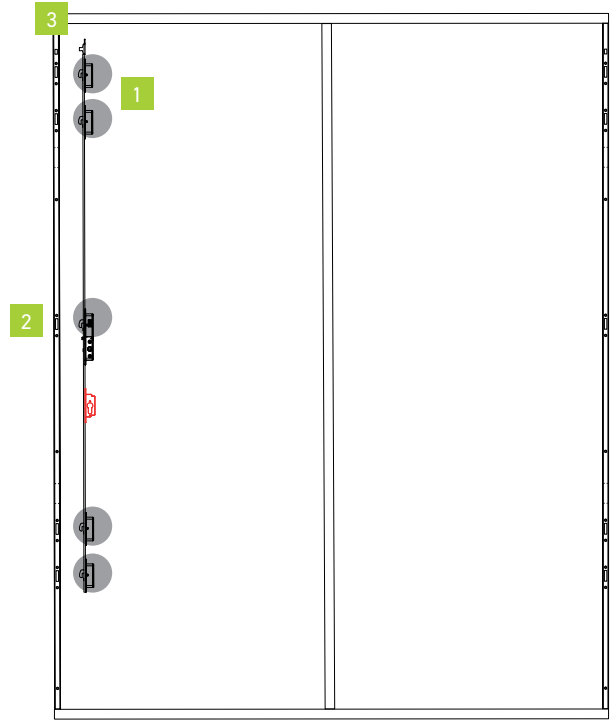


Rail inox
› Esthétique moderne et manoeuvre facilitée

EXCLUSIVITÉ
Club AMCC
FENÊTRES PORTES



Trouvez nos partenaires privilégiés Club AMCC les plus proches de chez vous !



ISOLATION

Réduisez votre facture énergétique tout en améliorant votre confort en alliant des performances d'isolation renforcées, des manœuvres simplifiées et des automatismes. Nos produits améliorent l'isolation de votre habitat pour vous permettre de réduire votre consommation de chauffage.

PROTECTION

En été, les volets permettent de réduire la surchauffe de votre intérieur tout en gardant un bon confort visuel et une ventilation naturelle en toute sécurité. Vous évitez ainsi d'avoir recours à un système de climatisation.

ADAPTABILITÉ

Produit phare, le bloc-baie est un ensemble « volet + fenêtre » particulièrement adapté pour les constructions neuves. En plus de sa simplicité de pose, les dernières innovations apportées lui confèrent des performances thermiques, phoniques et de perméabilité à l'air exceptionnelles, conformes aux exigences de la RE 2020 et aux bâtiments basse consommation !

D'autres solutions sont également disponibles pour les constructions neuves : BLOC LX pour les demi-linteaux.

Le + domotique

Nos produits sont compatibles avec TAHOMA de chez SOMFY qui vous permet de contrôler avec une seule télécommande, tous les équipements de la maison : volets, porte d'entrée, porte de garage...

Nos volets sont aussi compatibles avec les motorisations Delta Dore.



VOLETS ROULANTS

« Améliorez la performance énergétique de votre habitation grâce aux volets roulants. Véritables boucliers thermiques, ils vous protègent efficacement du froid en hiver et maintiennent la fraîcheur à l'intérieur de l'habitation en été. »




NOS GAMMES

VOLETS ROULANTS



CHRONO ONE




BLOC LX



CHRONO ONE COFFRE BLOC-BAIE PAR EXCELLENCE

Le bloc-baie est un ensemble « volet + fenêtre » particulièrement adapté pour les constructions neuves. Les dernières innovations apportées lui confèrent des performances thermiques, phoniques et de perméabilité à l'air exceptionnelles !



PERFORMANCE

Chrono One, le coffre de volet roulant le plus performant du marché, idéal pour le neuf et la rénovation, pour toutes les menuiseries PVC, bois et aluminium et pour toutes les mises en œuvre. Avec des valeurs d'affaiblissement acoustique Dne Atr de 46 à 57 dB et des valeurs thermiques jusqu'à Uc 0,7 W/m².K il permet une isolation thermique et phonique optimale.

ESTHÉTIQUE ET SÉCURITÉ

Le coffre dispose d'un design rectiligne et discret, dont le tablier permet une occultation optimale grâce à la technologie Good Night. L'AXIS 50, axe d'enroulement idéal pour un encombrement minimal, joue le rôle d'un véritable retardateur d'effraction grâce aux verrous automatiques.

COFFRE POUR VOLET ROULANT

- › Le coffre le plus performant du marché en termes d'isolation phonique et thermique
- › Disponible en 2 tailles de coffre
- › Occultation optimale : technologie Good night
- › Solution garantie bord de mer, avec une haute résistance anti-corrosion



Uc : transmission thermique du coffre

Uc jusqu'à 0,7 W/m².K**

COLORIS LAMES



Blanc proche RAL 9016
Lame PVC/Alu 37-50

Gris proche RAL 7035
Lame PVC/Alu 37-50

Beige proche RAL 1015
Lame PVC/Alu 37-50

Brun proche RAL 8019
Lame Alu 37-50

Gris quartz RAL 7039
Lame Alu 37-50



Rouge proche RAL 3004
Lame Alu 37-50

Gris métal Lame PVC/Alu 37-50

Vert pâle Lame Alu 37-50

Gris anthracite RAL 7016
Lame Alu 37-50

Chêne doré Lame Alu couleurs 37

Chêne irlandais Lame Alu couleurs 37

Noir foncé RAL 9005
Lame Alu 37-50

Tous RALS

COLORIS COFFRES



Blanc proche RAL 9016
Lame PVC/Alu 37-50

Beige proche RAL 9001
Lame PVC 37-50

Gris proche RAL 7035
Lame PVC/Alu 37-50

Brun proche RAL 8019
Lame Alu 37-50

Gris anthracite RAL 7016
Lame Alu 37-50


Noir foncé RAL 9005
Lame Alu 37-50

Rouge proche RAL 3004
Lame Alu 37-50

Vert pâle Lame Alu 37-50

Tous RALS


DÉKO spectral



Umbrat ultra mat

Noir graphite ultramat

Verrous automatiques⁽¹⁾ de série très résistants › fiabilité et sécurité



Isolants polystyrène⁽²⁾ › meilleure isolation thermique jusqu'à -50 dB en standard



Technologie Good night

› occultation optimale



MOTORISATION

somfy



MOTORISATION SIMPLE

Ouvrir et fermer d'un seul geste !

Les volets peuvent être centralisés pour être pilotés, ensemble ou séparément, sur un même point de commande. Commandes individuelles et générales.

AUTOMATISATION

Horloges, des protections additionnelles

Pour créer ses propres scénarii en fonction de son mode de vie, et simuler sa présence en programmant ses volets.

* avec option lame alu thermique. ** pour coffre avec isolation renforcée posé dans isolation de 160 mm.

(1) verrous automatiques de série résistants à des relevages de 25 kg, en version motorisée et treuil. (2) différentes configurations d'isolations thermiques et acoustiques en standard ou en option.

**BLOC
LX**

**COFFRE
INVISIBLE**

Le coffre indispensable pour les demi-linteaux : s'adapte aux principaux demi-linteaux du marché, même de grandes dimensions.



ADAPTATION PARFAITE

Cette solution a été développée pour les habitats d'aujourd'hui. Une fois posé, le volet est complètement invisible de l'intérieur comme de l'extérieur. Le volet est déjà prémonté sur le châssis de la fenêtre et les finitions intégrées permettent une pose facile.


PERFORMANCE THERMIQUE

Le bloc LX est adapté aux exigences de la RE 2020 et aux bâtiments basse consommation. Ses performances thermiques sont assurées pour un isolant intérieur en polystyrène et des embouts de finition étanches.


COFFRE POUR VOLET ROULANT

- › Solution adaptée aux principaux 1/2 linteaux du marché, même de grandes dimensions
- › Invisible de l'intérieur comme de l'extérieur
- › Enroulement de 180 mm de diamètre
- › Etanchéité optimisée (continue entre la menuiserie et le coffre)
- › Pose rapide et finitions intégrées

COLORIS LAMES



COLORIS COFFRES



Uc : transmission thermique du coffre
Up : transmission thermique de la paroi du coffre
Lc : largeur du coffre

Uc jusqu'à 1,29 W/m².K*

Up jusqu'à 0,37 W/m².K


Intégration isolant thermique de 20 mm dans le coffre › meilleure étanchéité



Tablier disponible en lames de 37 ou 50 mm** › grand choix d'adaptation



Enroulement de 180 mm de diamètre



MOTORISATION



MOTORISATION SIMPLE

Ouvrir et fermer d'un seul geste !

Les volets peuvent être centralisés pour être pilotés, ensemble ou séparément, sur un même point de commande. Commandes individuelles et générales.

AUTOMATISATION

Horloges, des protections additionnelles

Pour créer ses propres scénarii en fonction de son mode de vie, et simuler sa présence en programmant ses volets.

* pour coffre Lx d'1m40 posé dans isolation de 160 mm. ** enroulement de 180 mm de diamètre

GUIDE DÉCO

Le + déco

Des designs inédits, des possibilités de coloris presque sans limites, des options exclusives... laissez votre imagination vous guider vers de nouvelles sensations ! Tous nos produits sont personnalisables pour s'intégrer harmonieusement à tous les styles de bâtiments.

Sublimez vos menuiseries

Isolantes, fonctionnelles et esthétiques les fenêtres deviennent un atout déco. Palette étendue de couleurs traditionnelles et contemporaines, éventail de teintes bois aux accents authentiques, gamme riche d'accessoires décoratifs, nos menuiseries PVC et aluminium offrent une totale liberté de personnalisation...



TYPES DE FORMES



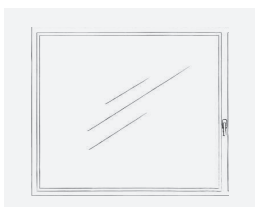
Oeil de bœuf

UNE FENÊTRE SUR MESURE ?

Compte tenu de la structure et de l'agencement de certaines pièces, il est souvent mieux d'envisager de faire installer des fenêtres sur mesure. Elles vous permettront d'augmenter la lumière, la modernité et optimiser l'espace.

Les possibilités de forme pour votre fenêtre sont nombreuses. Là où une grande majorité de personnes préféreront des formes classiques, vous souhaitez peut-être vous démarquer avec des formes plus originales.

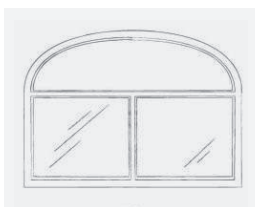
- › Fenêtre rectangulaire ou carré : c'est la forme la plus fréquemment rencontrée. Elle s'adapte à la grande majorité des maçonneries.
- › Fenêtre ronde ou ovale appelée aussi œil de bœuf : traditionnellement utilisée au sommet de certaines bâtisses, elle conserve aujourd'hui tout son charme, notamment dans les maisons les plus modernes.
- › Fenêtre dite cintrée ou en anse de panier : elle se rapproche de la fenêtre rectangulaire mais son sommet est arrondi. Elle apporte un supplément de lumière à la pièce et une touche d'originalité.
- › Ensemble composé : possibilité de combiner plusieurs types de formes et d'ouvertures selon l'espace disponible.



Rectangulaire



Oeil de bœuf



Anse de panier



Ensemble composé

› AUTRES FORMES POSSIBLES

OUVERTURES

Choisissez l'ouverture qui correspond à l'usage que vous ferez de vos fenêtres. Il existe plusieurs types de fenêtres pouvant être installées dans votre maison. A vous de choisir !

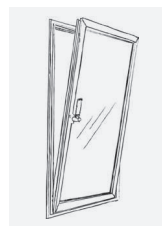
› CONFIGURATION POSSIBLE EN 1, 2 OU 3 VANTAUX ET PLUS



Fixe



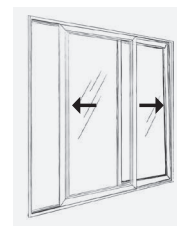
À la française



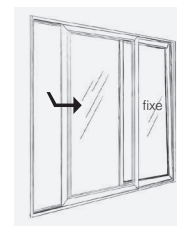
Oscillo-battante



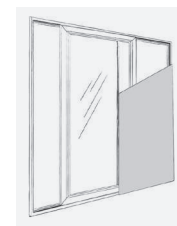
À soufflet



Coulissante



À translation



À galandage

TONS BOIS & COLORIS

Hautement personnalisables, les menuiseries PVC disposent désormais d'une palette de couleurs encore plus large pour un style toujours plus original. Nous vous proposons un grand choix de couleurs qui répondra aux exigences esthétiques particulières de votre habitat.

PVC

BASE | intérieur



Blanc (standard)
proche RAL 9010

CLASSIQUE | teintes masse




Beige
proche RAL 1015




Gris
proche RAL 7035

DÉKOline | intérieur / extérieur


La finition **Dékoline** est un procédé pendant lequel un film de couleur ou aspect bois est appliqué à chaud sur les profilés PVC. Il permet ainsi un vaste choix de couleurs, d'aspects de surface, depuis une imitation bois jusqu'à des couleurs modernes.




Gris basalte
proche RAL 7012
Plaxé 1 ou 2 faces




Gris anthracite grainé
proche RAL 7016
Plaxé 1 ou 2 faces



Gris quartz
proche RAL 7039
Plaxé 1 ou 2 faces




Gris fenêtre
proche RAL 7040
Plaxé 1 ou 2 faces




Noir mat proche
RAL 9005
Plaxé 1 ou 2 faces




Gris métallisé
proche RAL 7001
Plaxé 1 ou 2 faces




Acajou
Plaxé 1 face




Chêne irlandais
Plaxé 1 ou 2 faces




Chêne doré
Plaxé 1 ou 2 faces



Noyer
Plaxé 1 ou 2 faces



Umbrat ultra mat
Plaxé 1 ou
2 faces



Noir graphite ultra mat
Plaxé 1 ou
2 faces

DÉKO spectral

La finition **Dékospectral** est un revêtement innovant alliant le laquage et le plaxage. La conjugaison de ces deux techniques éprouvées offre durabilité, résistance et une couleur profonde.


TONS BOIS & COLORIS

Avec l'aluminium, vous avez un large choix de couleurs qui vous permettra d'harmoniser l'ensemble de votre décoration. Nous proposons un grand choix de couleurs qui répondra aux exigences esthétiques particulières de votre habitat.

ALU

DÉKOlak | intérieur et extérieur


BASE Lisse mat / granité mat



RAL 9016
Blanc signalisation
mat

RAL 7016
Gris anthracite

RAL 7035
Gris clair



RAL 8019
Brun gris

RAL 9005
Noir foncé


CLASSIQUE



Anodisé nature

Anodisé
champagne

TON BOIS



Chêne doré

Chêne irlandais

DÉKOspectral



Umbrà ultra mat

AUTRES



Autres RAL

PRÉFÉRENTIELS

Lisse brillant Sablé




RAL 9010 Blanc
pur lisse brillant

Futura 2100
Noir sablé

Futura 2900
Gris sablé

Futura 2525
Mars sablé

Granité mat




RAL 1013
Blanc perlé

RAL 1015
Ivoire clair

RAL 3004
Rouge pourpre

RAL 3005
Rouge vin



RAL 6005
Vert mousse

RAL 6021
Vert pâle

RAL 7012
Gris basalte

RAL 7039
Gris quartz



RAL 5003
Bleu saphir

RAL 5014
Bleu pigeon

RAL 8011
Brun noisette

RAL 9007
Gris aluminium

Dékolak : le laquage de l'aluminium est un procédé par lequel on applique sur l'aluminium de la peinture (sous forme de poudre) qui est ensuite polymérisée et cuite. Ce procédé rend le matériau particulièrement résistant aux rayures et aux chocs. Vous pouvez obtenir différentes finitions en lisse ou granité.

Le laquage Classe 2 L'ensemble des coloris aluminium bénéficie d'un laquage Classe 2, de haute qualité. Le laquage poudre classe 2 se substitue au laquage classe 1. Sa longévité est 3 fois plus importante en termes de brillance et de tenue dans le temps, par rapport à un laquage de classe 1.

BICOLORATION

Vous avez également la possibilité de choisir la bicoloration. Vous aurez ainsi une fenêtre avec une couleur intérieure différente de la couleur extérieure. Il est alors possible de varier les ambiances : sobre à l'extérieur et design à l'intérieur, c'est vous qui choisissez !

QUALITÉ

Menuiseries labellisées Qualimarine en standard, en blanc et en RAL, garantissant ainsi la pérennité de nos produits aluminium.




TONS BOIS & COLORIS

MULTI-MATÉRIAUX

COLORIS INTÉRIEURS


BASE

Blanc (standard)
proche RAL 9010




TON BOIS TEXTURÉ

Chêne Ancien




DÉKOline


Plaxé 1 face




Gris basalte
proche RAL 7012




Gris anthracite grainé
proche RAL 7016




Gris quartz
proche RAL 7039



Gris fenêtre
proche RAL 7040



Noir mat
proche RAL 9005



Chêne irlandais


COLORIS EXTÉRIEURS

DÉKOlak


PRÉFÉRENTIELLES Granité mat




RAL 9016 Blanc
signalisation




RAL 1015 Ivoire clair




RAL 3004 Rouge
pourpre




RAL 6005 Vert mousse




RAL 7012 Gris basalte




RAL 7016 Gris anthracite



RAL 7035 Gris clair



RAL 8019 Brun gris




RAL 9005 Noir foncé

PRÉFÉRENTIELLES Sablé




Futura 2900 Gris sablé



Futura 2100 Noir sablé

TON BOIS



Chêne doré

AUTRE




Autres RAL

PETITS BOIS




Croisillon incorporé - inox 10 mm Croisillon incorporé - laiton 10 mm Croisillon incorporé - blanc 10 mm Croisillon incorporé - Chêne Irlandais 26 mm Croisillon incorporé - blanc 26 mm




Croisillon incorporé - Chêne doré 26 mm Croisillon collé - blanc 26 mm (Gammes PVC exclusivement) Croisillon incorporé - Chêne Ancien - 26 mm Croisillon collé - blanc pareclose à pente - pour double vitrage 28 mm Tous RAL

Les petits bois incorporés sont intégrés entre les 2 verres d'un vitrage d'une fenêtre afin de reproduire l'aspect d'une fenêtre ancienne à carreaux, sans les inconvénients de l'entretien. Nous vous proposons différents modèles de petits bois pour personnaliser votre fenêtre et donner du style à votre maison.


VITRAGES DÉCO



Imprimé G200




Martelé




Dépoli acide



Chinchilla blanc




Silvit blanc



Antélio clair




Master carré



Antélio argent



Delta Clair



Antique Bullé clair

Transparent, translucide ou opaque, le verre offre un large choix de motifs et d'aspects pour donner un style du plus classique au plus contemporain. Nous vous proposons différents types de vitrages pour personnaliser votre fenêtre et donner du style à votre maison.

OPTIONS

A chaque gamme et chaque modèle de poignées ou de crémones de fenêtres, vous trouverez la poignée de fenêtre assortie pour que votre intérieur soit encore plus harmonieux !

POIGNÉES

Gammes PVC


Gamme MULTI-MATÉRIAUX

Gammes ALU




Poignée de série

A70
Classique




Blanc Inox



Poignée Sécustik® de série

A80




Blanc Noir



Poignée Sécustik® de série

ALYA F78

SOLIDEA EVOLINE




Blanc Inox Noir



Poignée PF à clef

A70
Classique




Blanc Inox



Poignée PF à clef

A80




Blanc Inox Noir



Poignée PF à clef

ALYA F78 EVOLINE
SOLIDEA




Blanc Inox Noir




Poignée décalée

C70 Éléance
CG70 Éléance




Blanc Titane Noir



Poignée déportée

C70 Excellence
CG70 Excellence




Blanc Titane Noir




Poignée encastrée

C70 Éléance
C70 Excellence
CG70 Éléance
CG70 Excellence




Blanc Titane Noir



Poignée Gyro encastrée avec Secure+

C70 Éléance
C70 Excellence
CG70 Éléance
CG70 Excellence



Blanc Titane Noir

PAUMELLES

Gammes PVC

Gammes ALU

Gamme MULTI-MATÉRIAUX



Paumelle à vis cachées blanche⁽²⁾

En standard

A70 Classique
EVOLINE A80



Paumelle à vis cachées (blanc, titane ou noir)

En standard



Ferrage symétrique

En standard

ALYA F78

CRÉMONES

Gammes PVC



Crémone à l'ancienne⁽³⁾ blanche



Crémone à l'ancienne⁽³⁾ aspect laiton

OPTIONS

Les grilles de ventilation sur les fenêtres permettent la bonne circulation et le renouvellement d'un air sain dans l'habitable. Le seuil plat quant à lui favorise un passage confortable.

GRILLES DE VENTILATION

Gammes PVC

Gamme MULTI-MATÉRIAUX

Gammes ALU



Grille d'entrée d'air hygroréglable
Positionnement intérieur



Grille d'entrée d'air acoustique
Positionnement intérieur

SEUILS

Gammes PVC


Gammes PVC

Gammes ALU

Gamme MULTI-MATÉRIAUX

EVOLINE

SOLIDEA



Seuil PVC avec renfort acier
Pour personne à mobilité réduite

A70
Classique A80 EVOLINE



Seuil aluminium avec rupture de pont thermique 19 mm
Pour personne à mobilité réduite

A70
Classique A80 ALYA F78



Seuil aluminium avec rupture de pont thermique 20 mm
Pour personne à mobilité réduite



Seuil aluminium avec rupture de pont thermique 20 mm avec gâche encastrée dans le seuil

Pour personne à mobilité réduite

OUVRANT-VENTILANT

Gammes PVC



Pour une aération sécurisée

En option A80

GUIDE TECHNIQUE


La sécurité avant tout

Nos produits ne laissent rien au hasard. Ils bénéficient des labels et certificats les plus exigeants en matière de sécurité. En plus de vous protéger du bruit extérieur, nous protégeons aussi votre budget, car un projet serein est un projet bien équilibré financièrement. Votre conseiller connaît toutes les aides, pour vous en faire bénéficier.



CERTIFICATIONS & LABELS

Les certifications, labels et autres qualifications ont pour mission d'attester des performances de la menuiserie. Ils sont un gage objectif de la qualité des menuiseries extérieures.



Norme CE

Le marquage CE atteste que le produit est conforme aux exigences européennes.



NF / Certifié CSTB Certified

Concerne d'une part la vérification de la durabilité de la matière et la qualité de la fabrication des profilés extrudés. D'autre part, ces mentions authentifient la conformité de la fabrication de nos menuiseries au document technique d'application du gammiste.




Cekal

Ce label certifie la qualité du double vitrage.



Qualimarine

Label européen certifiant la qualité du thermolaquage.



Étiquette COV ⁽¹⁾

Chaque produit doit être accompagné d'une étiquette indiquant son niveau d'émissions en polluants (de A+, très faibles émissions à C, fortes). Nous affichons ainsi sur nos menuiseries des étiquettes A+.



L'ENSEMBLE DES CERTIFICATS
SONT DISPONIBLES SUR LE SITE
www.amcc-fenêtres.fr

Dans le cadre du marquage CE, le fabricant justifie les performances de chaque produit en mettant à disposition une déclaration de performances (Dop).



RETROUVEZ TOUTES
LES DÉCLARATIONS DE
PERFORMANCES SUR
LE SITE www.baticoach.fr

Indicateurs garantissant la performance des produits

L'homologation de la matière et des profilés via la marque NF profil.

L'avis technique ou Document Technique d'Application (DTA). Ce document valide un système de menuiserie : il désigne l'avis formulé pour l'emploi d'une gamme de menuiserie relevant du marquage CE. Il est délivré par des groupes d'experts spécialisés et représentatifs de la profession. Il renseigne sur l'aptitude à l'emploi : conception, condition de fabrication et de mise en œuvre du système. En résumé, il valide que le système de menuiserie est conforme au marché français.

Le marquage Certifié CSTB Certified est validé par un organisme accrédité. Un audit régulier sur les sites de fabrication certifie que la production est de qualité et conforme au DTA. Cette démarche, volontaire du site de fabrication, valorise les engagements et la performance des produits. C'est la démarche ultime d'un fabricant qui garantit ainsi une qualité certifiée des produits.

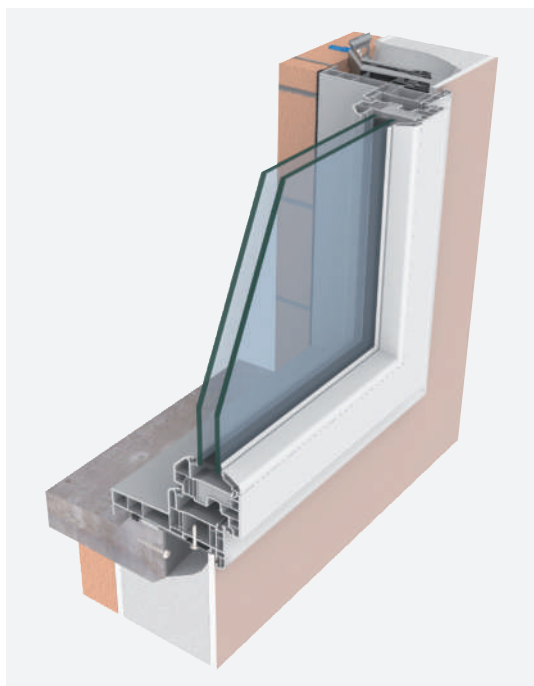
⁽¹⁾ Information sur le niveau de substances volatiles dans l'air intérieur, présentant un risque de toxicité par inhalation, sur une échelle de classe allant de A+ (très faibles émissions) à C (fortes émissions).

MISE EN ŒUVRE

Vous souhaitez changer vos menuiseries pour diminuer les déperditions thermiques et faire des économies d'énergie ou pour vous protéger par rapport aux nuisances sonores ? Selon votre besoin et votre logement, en construction neuve ou en rénovation, nous vous proposons des menuiseries sur-mesure et adaptées à votre configuration. La pose constitue un élément important dans votre projet de changement de fenêtre. En effet, l'artisan est garant d'une étanchéité à l'air, au vent et à la pluie de la menuiserie. Découvrez ainsi les types de pose pour le neuf ou dans le cadre d'une rénovation.

NEUF SOLUTION ADAPTABLE

La pose dans le neuf se fera en fonction du type d'isolation. Isolation intérieure ou extérieure, nous avons tous types de dormant permettant une adaptation parfaite selon le niveau d'épaisseur de l'isolation.



AVEC UNE ISOLATION INTÉRIEURE

La fenêtre est posée en applique contre le mur intérieur et couvre l'épaisseur de l'isolant. Ce type de pose permet d'obtenir un maximum de surface vitrée et s'intègre parfaitement avec l'isolation existante (polystyrène, laine de verre...).

AVANTAGE

- › Isolation complète de vos murs et une finition parfaite.



AVEC UNE ISOLATION EXTÉRIEURE

En neuf, cette pose permet de bénéficier d'une isolation thermique optimale. En effet, la menuiserie est posée au nu extérieur permettant ainsi à l'isolation de la recouvrir au maximum et ainsi de minimiser les ponts thermiques. Vous percevez un maximum de luminosité et une finition parfaite à l'extérieur.

AVANTAGE

- › Étanchéité optimale de votre bâti et un maximum de surface vitrée.
- › Gain de place à l'intérieur

RÉNOVATION

Pour la pose en rénovation, votre installateur va s'assurer de la qualité de l'ancien dormant. En fonction de cela, il optera pour une pose avec la conservation du dormant existant ou une dépose totale de l'ancienne menuiserie.




AVEC LA CONSERVATION DU DORMANT EXISTANT

Le dormant doit être exempt d'humidité, de déformations excessives ou de moisissures afin de pouvoir l'utiliser comme support et fixation de la nouvelle fenêtre conformément aux règles de l'art. Nous proposons ainsi des gammes de menuiseries adaptées à ce type de pose :

- dormants fins et épousant parfaitement le dormant en place,
- battements étroits pour conserver un maximum de luminosité.

AVANTAGE

- › Pas de dégât et n'abîme pas les revêtements muraux (papier peint, peinture).



AVEC UNE DÉPOSE TOTALE DE L'ANCIENNE MENUISERIE

La rénovation en dépose totale permet la mise en place d'une menuiserie en remplacement de l'ancien bâti. Votre nouvelle menuiserie aura quasiment la même dimension et vous ne perdez pas de surface vitrée. Néanmoins, la dépose de l'ancien châssis peut nécessiter des reprises de finitions intérieures et extérieures (la tapisserie, le crépi ou le placo plâtre).

AVANTAGE

- › Gain en luminosité et isolation thermique et phonique optimale.



UNE ÉQUIPE DE PROFESSIONNELS EST LÀ POUR
VOUS GARANTIR UNE MISE EN ŒUVRE DE QUALITÉ

Savoir-faire & expérience

AMCC a fait le choix de distribuer ses produits auprès de professionnels de la menuiserie, au savoir-faire et à la compétence reconnus. Du projet à la pose finale, ils vous accompagnent de bout en bout, garants d'une qualité de finition qui fait notre différence.

PLUS DE
75
ANS
D'INNOVATIONS



INNOVATION

À votre service, nous déployons un département de Recherche et Développement de pointe, un outil de production ultra-performant dédié au sur-mesure industriel afin de vous garantir une qualité premium à prix sur-mesure.

ENTREPRISE

AMCC est l'interlocuteur privilégié des professionnels de la menuiserie. Partie intégrante du pôle BtoB-Chantier du groupe Atrya depuis 1996, nos sites de production assurent une expertise et un savoir-faire de plus de 75 ans dans la menuiserie pour le neuf et la rénovation.

La marque propose des menuiseries et portes PVC, multi-matériaux, aluminium et bois, pour tous types de logements : maisons individuelles, habitats collectifs, hôtels, hôpitaux, écoles...

En 2018, Johannes Tryba, dirigeant d'Atrya redessine le périmètre de son groupe en le recentrant sur sa marque éponyme BtoC. Le pôle BtoB-Chantier du groupe, composé de 4 marques de référence dans le métier de la menuiserie, se transforme alors en une holding nommée AT Partner.

Aujourd'hui, avec un effectif de 600 collaborateurs, 3 usines de production en France, AT Partner fabrique et commercialise plus de 2000 menuiseries par jour, pour répondre aux besoins de ses clients.

- 1947 Création AMCC (Atelier de Menuiseries et de Charpentes du Centre)
- 1969 AMCC signe la 1^{ère} fenêtre PVC
- 1996 Le Groupe Atrya se développe avec l'achat d'AMCC - Lancement de la gamme fenêtres PVC Classic
- 2007 AMCC crée l'usine de production Aluminium à La Bresse (88)
- 2008 Construction du 2^{ème} site de production PVC à Millau (12)
- 2012 Création d'une nouvelle ligne de production dédiée à l'A80 – Lancement de la gamme à haute performance A80 adaptée au BBC
- 2014 Lancement de la gamme Alya, 1^{ère} menuiserie mixte avec brevets déposés
- 2018 Lancement des coulissants aluminium C70 Élégance et Excellence et développement de la porte aluminium monobloc Prestige
- 2020 Machines et outils high-tech pour une qualité de fabrication inégalée
- 2022 Lancement du projet autoconsommation
- 2023 Lancement fenêtre PVC Solidéa
- 2025 Lancement gamme aluminium F78
- 2026 Lancement gamme PVC Evoline

› NOS SITES DE PRODUCTION EN FRANCE



Châteauroux (36) › PVC



Millau (12) › PVC



La Bresse (88) › Aluminium

Profitez des outils digitaux AMCC

À DÉCOUVRIR SUR LE SITE ET VOTRE SMARTPHONE

VISITE VIRTUELLE D'USINE

Découvrez les étapes de fabrication d'une menuiserie en vidéo

MOTEUR DE RECHERCHE PORTES

Choisissez la porte qui vous ressemble grâce aux filtres de recherches

PARTENAIRES

Retrouvez nos partenaires privilégiés

PORTAIL CLIENT

Accédez à votre portail client et suivez votre activité avec AMCC !

RÉSEAUX SOCIAUX

Suivez-nous sur nos pages Facebook, Instagram et LinkedIn



CONFIGURATEUR 3D

Visualisez votre fenêtre et porte d'entrée en 3D et simulez à partir de vos photos !



À DÉCOUVRIR SUR VOTRE PORTAIL CLIENT

SUIVI DE COMMANDES EN LIGNE

Toutes vos commandes et factures en ligne

CENTRE DE TÉLÉCHARGEMENT

Téléchargez les cahiers techniques, notices de pose, tarifs...

AVANTAGES CLUB AMCC

Découvrez les avantages de l'adhésion au Club et la déclaration de garantie exclusive

Entrez dans un monde

Découvrez notre
collection de portes
d'entrée sur-mesure
personnalisables



Hautes performances

Améliorez le **confort** de votre habitat et faites des **économies d'énergies** en choisissant une porte d'entrée aux **performances** avérées en termes d'**isolation thermique et acoustique**.

La porte d'entrée reflète la **personnalité** de votre maison ! Choisissez celle qui vous ressemble. En harmonie avec votre façade ou en total **contraste**, personnalisez son esthétique en jouant sur le **design** (couleurs, décors, inserts et vitrages), les **matériaux** (Aluminium ou PVC), et les **accessoires** (poignées, bâtons de tirage).

Design personnalisable



de création



Sécurité renforcée

Préservez votre **sérénité** avec une porte d'entrée **solide** en optant pour une **serrure multipoints** de fermeture et des accessoires **résistants aux effractions** (paumelles tridimensionnelles, gâche filante, vitrage de sécurité...).

Un cambrioleur abandonne sa tentative d'effraction au bout de 3 minutes face à un **système de fermeture performant**. Nous effectuons des tests sur les portes Prestige dans le cadre des normes anti-effraction EN 1627 - EN 1630.



Découvrez nos produits

Menuiseries & portes d'entrée PVC / MULTI-MATÉRIAUX / ALU / BOIS
Volets roulants



› DÉCOUVREZ NOTRE
COLLECTION DE PORTES



AMCC FENÊTRES ET PORTES

9/11 rue du Rondeau B.P 185
36004 Châteauroux Cedex
info@amcc-fenêtres.fr

0 820 22 31 02 Service 0,12 / min
+ prix appel

www.amcc-fenêtres.fr

Cachet revendeur

