

Porte PM Éléance

ALU

PERFORMANCES

Ud 1,2 W/m²K

ESTHÉTIQUE

LAQUAGE DE CASSE 2

SNM à basculé en 2019 l'ensemble des traitements de surface en classe II.

DEKOLAK Teintes de base



DEKOLAK Préférentiels



La finition DEKOLAK (Grانيت Mat ou Lisse Mat) est un procédé par lequel on applique sur l'aluminium de la poudre qui est ensuite polymérisée par cuisson.

Attention, pas de sublimation ni d'anodisation.

Vitrage

Triple vitrage de série



Composé de 2 glaces de 4mm «dépoli acide» et un composant de sécurité 33.2.

ACCESSOIRES

Paumelles



3 paumelles 3D15 EVO blanches, noires ou titane à réglage tri-dimensionnel

Poignées



Double béquille sur platine blanche, noire, titane ou bicolore



Option : Double béquille sur rosace blanche, noire, titane ou bicolore

ESTHÉTIQUE

- Ouvrant monobloc de 82 mm d'épaisseur pour une isolation thermique optimale
- Dormant à rupture de pont thermique de largeur 70 mm
- Dormant monobloc disponible en 100, 120, 140 et 160 mm.
- Laquage de type classe 2 : une poudre de laquage haute durabilité. Elle permet une haute résistance aux UV, une excellente tenue de la brillance et une meilleure conservation des couleurs dans le temps.
- Option Alunox 1 face extérieur uniquement
- Barrettes isolantes avec effet anti bilame sur ouvrant
- Possibilité de fixe latéral et imposte fixe



CONFORT

- Adaptée aux personnes à mobilité réduite : seuil à rupture de pont thermique d'une hauteur de 19 mm compatible norme PMR
- Trois ou quatre paumelles à réglage tri-dimensionnel réparties sur toute la hauteur pour un réglage facile

Téléchargez sur www.amcc-fenêtres.fr

Catalogue portes
Certificats et garanties
Suivi de commandes

Vidéos de réglages
Notices de pose
Tarifs et cahiers techniques





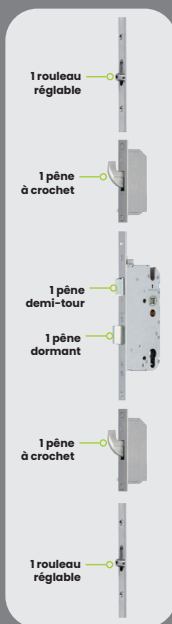
SECURITÉ

La serrure Sécurité automatique à 6 points de fermeture à crochets de série répond aux exigences particulières de sécurité contre l'effraction et offre une haute sécurité.


- Gâches ponctuelles
- 1 pêne dormant
- 1 pêne demi-tour
- 2 crochets de sécurité pour une haute sécurité
- 2 rouleaux réglables




Cylindre européen de sécurité 5 clés débrayable avec carte de propriété



MODÈLES



CAMÉLIA AZALÉE FLORA avec Alunox ROSE



VIRGINIA LUNÉA avec Alunox ÉLÉA KATE

AT PARTNER

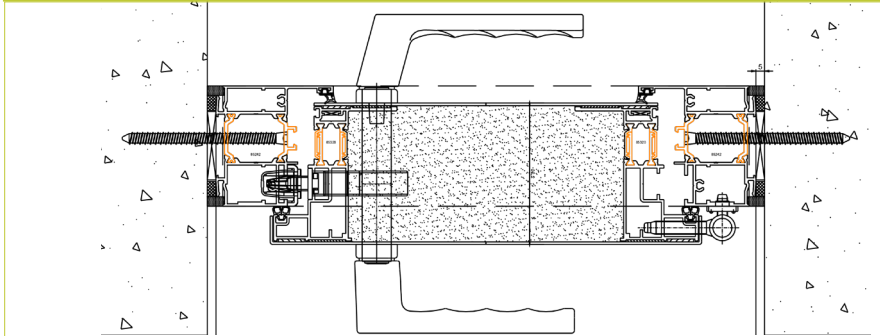
AMCC
Fenêtres | Portes

Ref : FP-PM-EL-CC
www.amcc-fenestres.fr

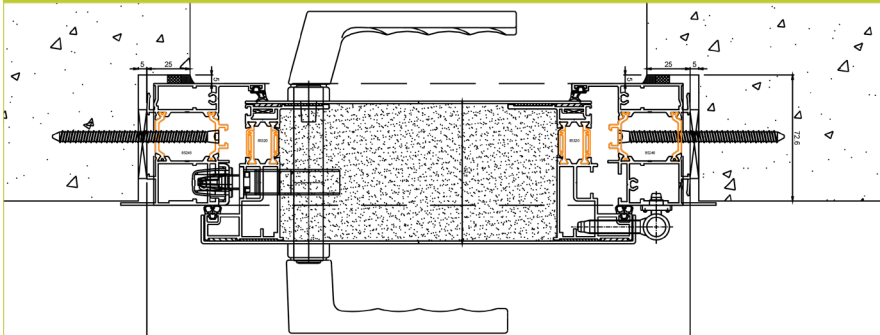
AMCC 9-11 rue du Rondeau
36000 CHATEAUXROUX
info@amcc-fenestres.fr

TYPE DE POSE

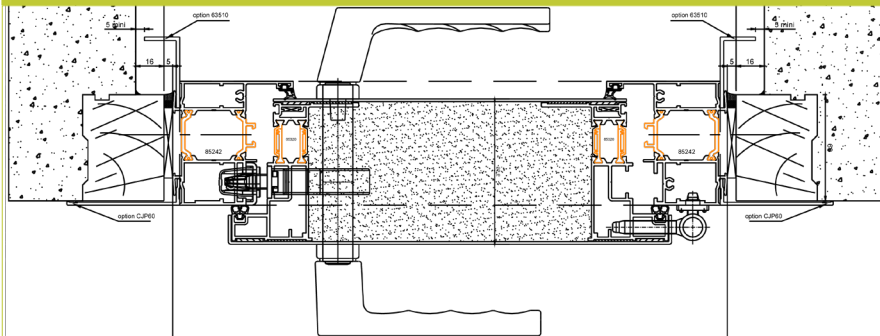
POSE EN TUNNEL



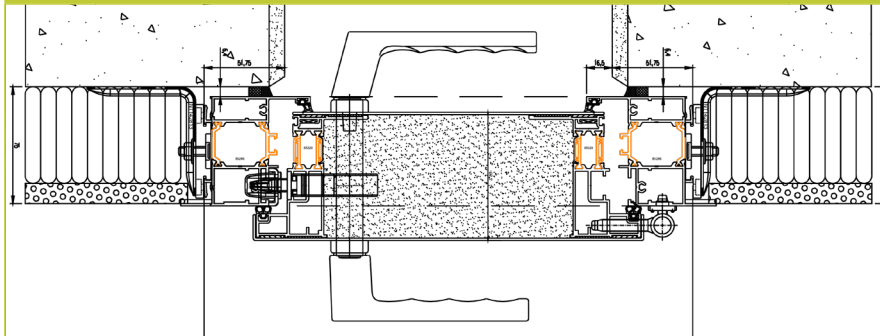
POSE EN FEUILLURE



POSE DORMANT BOIS



POSE EN APPLIQUE



Dimensions minimales et maximales Tableau ou Fabrication

	Lfab mini	Hfab mini	Lfab maxi	Hfab maxi	LT mini	LT maxi	HT mini	HT maxi
Tunnel sans VR	800	1979,5	1200	2300	810	1210	1989,5	2310
Feuillure sans VR	800	1979,5	1200	2300	750	1150	1959,5	2280
Rénovation sur dormant bois sans VR	800	1979,5	1200	2300	810	1210	1989,5	2310
Applique 75mm*	800	1979,5	1200	2300	696,5	1096,75	1932,75	2253,25
Applique 100mm*	800	1979,5	1200	2300	696,5	1096,75	1932,75	2253,25
Applique 120mm*	800	1979,5	1200	2300	696,5	1096,75	1932,75	2253,25
Applique 140mm*	800	1979,5	1200	2300	696,5	1096,75	1932,75	2253,25
Applique 160mm*	800	1979,5	1200	2300	696,5	1096,75	1932,75	2253,25

*Applique intérieure avec doublage sans VR